




DATA KEPENDUDUKAN DAN PENCATATAN SIPIL

Kabupaten Kendal Semester II Tahun 2021



**Dinas Kependudukan Dan Pencatatan Sipil
Kabupaten Kendal**



KATA PENGANTAR

Alhamdulillah, atas berkah rahmat dan izin Allah SWT kita telah dapat menyelesaikan Buku Data Kependudukan Kabupaten Kendal semester II Tahun 2021. Shalawat beserta salam kita sanjungkan ke pangkuan Nabi Besar Muhammad SAW yang telah menuntun kita dari zaman jahiliyah ke zaman yang berilmu pengetahuan. Adapun tujuan dari penyusunan Buku Data Kependudukan Kabupaten Kendal semester II Tahun 2021 untuk memberikan gambaran keadaan kependudukan Kabupaten Kendal dalam kurun waktu semester II Tahun 2021 dalam bentuk tabel yang bersumber dari Data Konsolidasi dan Pembersihan (DKB) Semester II Tahun 2021 Kementerian Dalam Negeri Republik Indonesia serta Laporan Kependudukan dan Pencatatan Sipil Dinas Kependudukan dan Pencatatan Sipil Kabupaten Kendal serta menjadi sumber data dan informasi kependudukan yang akurat dan luar biasa untuk mendukung penyelenggaraan pemerintahan secara umum dan bagi semua sektor pelayanan masyarakat khususnya.

Akhirnya disampaikan ucapan terima kasih kepada semua pihak yang telah membantu dalam penyusunan dan penerbitan Buku Data Kependudukan Kabupaten Kendal Semester II Tahun 2021 ini.

Kendal, Maret 2022
Pit. KEPALA DINAS KEPENDUDUKAN DAN
PENCATATAN SIPIL KABUPATEN KENDAL
Asisten Perekonomian dan Pembangunan
Kabupaten Kendal





DAFTAR ISI

Kata Pengantar.....	I
Daftar Isi.....	II
I Jumlah Penduduk Berdasarkan Jenis Kelamin.....	1
Jumlah Penduduk per Kecamatan.....	1
Jumlah Penduduk per Desa / Kelurahan.....	2
1 Kecamatan Plantungan.....	2
2 Kecamatan Pageruyung.....	2
3 Kecamatan Sukorejo.....	3
4 Kecamatan Patean.....	3
5 Kecamatan Singorojo.....	4
6 Kecamatan Limbangan.....	4
7 Kecamatan Boja.....	5
8 Kecamatan Kaliwungu.....	5
9 Kecamatan Brangsong.....	6
10 Kecamatan Pegandon.....	6
11 Kecamatan Gemuh.....	7
12 Kecamatan Weleri.....	7
13 Kecamatan Cepiring.....	8
14 Kecamatan Patebon.....	8
15 Kecamatan Kendal.....	9
16 Kecamatan Rowosari.....	9
17 Kecamatan Kangkung.....	10
18 Kecamatan Ringinarum.....	10
19 Kecamatan Ngampel.....	11
20 Kecamatan Kaliwungu Selatan.....	11
II Jumlah Kartu Keluarga Berdasarkan Jenis Kelamin Kepala Keluarga.....	12
Jumlah Kartu Keluarga Berdasarkan Jenis Kelamin Kepala Keluarga per Kecamatan.....	12
Jumlah Kartu Keluarga Berdasarkan Jenis Kelamin Kepala Keluarga per Desa/Kelurahan.....	13
1 Kecamatan Plantungan.....	13
2 Kecamatan Pageruyung.....	13
3 Kecamatan Sukorejo.....	14
4 Kecamatan Patean.....	14
5 Kecamatan Singorojo.....	15
6 Kecamatan Limbangan.....	15
7 Kecamatan Boja.....	16
8 Kecamatan Kaliwungu.....	16
9 Kecamatan Brangsong.....	17
10 Kecamatan Pegandon.....	17
11 Kecamatan Gemuh.....	18



	12	Kecamatan Weleri.....	18
	13	Kecamatan Cepiring.....	19
	14	Kecamatan Patebon.....	19
	15	Kecamatan Kendal.....	20
	16	Kecamatan Rowosari.....	20
	17	Kecamatan Kangkung.....	21
	18	Kecamatan Ringinarum.....	21
	19	Kecamatan Ngampel.....	22
	20	Kecamatan Kaliwungu Selatan.....	22
III		Jumlah penduduk berdasarkan kelompok umur	23
		Jumlah penduduk berdasarkan kelompok umur per Kecamatan.....	24
	1	Kecamatan Plantungan.....	24
	2	Kecamatan Pageruyung.....	24
	3	Kecamatan Sukorejo.....	25
	4	Kecamatan Patean.....	25
	5	Kecamatan Singorojo.....	26
	6	Kecamatan Limbangan.....	26
	7	Kecamatan Boja.....	27
	8	Kecamatan Kaliwungu.....	27
	9	Kecamatan Brangsong.....	28
	10	Kecamatan Pegandon.....	28
	11	Kecamatan Gemuh.....	29
	12	Kecamatan Weleri.....	29
	13	Kecamatan Cepiring.....	30
	14	Kecamatan Patebon.....	30
	15	Kecamatan Kendal.....	31
	16	Kecamatan Rowosari.....	31
	17	Kecamatan Kangkung.....	32
	18	Kecamatan Ringinarum.....	32
	19	Kecamatan Ngampel.....	33
	20	Kecamatan Kaliwungu Selatan.....	33
IV		Jumlah Penduduk Berdasarkan Status Perkawinan.....	34
		Jumlah Penduduk Berdasarkan Status Perkawinan per Kecamatan.....	34
	1	Kecamatan Plantungan.....	35
	2	Kecamatan Pageruyung.....	35
	3	Kecamatan Sukorejo.....	35
	4	Kecamatan Patean.....	35
	5	Kecamatan Singorojo.....	36
	6	Kecamatan Limbangan.....	36
	7	Kecamatan Boja.....	36
	8	Kecamatan Kaliwungu.....	36
	9	Kecamatan Brangsong.....	37
	10	Kecamatan Pegandon.....	37



	11	Kecamatan Gemuh.....	37
	12	Kecamatan Weleri.....	37
	13	Kecamatan Cepiring.....	38
	14	Kecamatan Patebon.....	38
	15	Kecamatan Kendal.....	38
	16	Kecamatan Rowosari.....	38
	17	Kecamatan Kangkung.....	39
	18	Kecamatan Ringinarum.....	39
	19	Kecamatan Ngampel.....	39
	20	Kecamatan Kaliwungu Selatan.....	39
V		Jumlah Penduduk Berdasarkan Agama	40
		Jumlah Penduduk Berdasarkan Agama per Kecamatan.....	41
	1	Kecamatan Plantungan.....	41
	2	Kecamatan Pageruyung.....	41
	3	Kecamatan Sukorejo.....	42
	4	Kecamatan Patean.....	42
	5	Kecamatan Singorojo.....	42
	6	Kecamatan Limbangan.....	43
	7	Kecamatan Boja.....	43
	8	Kecamatan Kaliwungu.....	43
	9	Kecamatan Brangsong.....	44
	10	Kecamatan Pegandon.....	44
	11	Kecamatan Gemuh.....	44
	12	Kecamatan Weleri.....	45
	13	Kecamatan Cepiring.....	45
	14	Kecamatan Patebon.....	45
	15	Kecamatan Kendal.....	46
	16	Kecamatan Rowosari.....	46
	17	Kecamatan Kangkung.....	46
	18	Kecamatan Ringinarum.....	47
	19	Kecamatan Ngampel.....	47
	20	Kecamatan Kaliwungu Selatan.....	47
VI		Jumlah Penduduk Berdasarkan Pendidikan Akhir	48
		Jumlah Penduduk Berdasarkan Pendidikan Akhir per Kecamatan.....	49
	1	Kecamatan Plantungan.....	49
	2	Kecamatan Pageruyung.....	49
	3	Kecamatan Sukorejo.....	50
	4	Kecamatan Patean.....	50
	5	Kecamatan Singorojo.....	51
	6	Kecamatan Limbangan.....	51
	7	Kecamatan Boja.....	52
	8	Kecamatan Kaliwungu.....	52
	9	Kecamatan Brangsong.....	53



	10	Kecamatan Pegandon.....	53
	11	Kecamatan Gemuh.....	54
	12	Kecamatan Weleri.....	54
	13	Kecamatan Cepiring.....	55
	14	Kecamatan Patebon.....	55
	15	Kecamatan Kendal.....	56
	16	Kecamatan Rowosari.....	56
	17	Kecamatan Kangkung.....	57
	18	Kecamatan Ringinarum.....	57
	19	Kecamatan Ngampel.....	58
	20	Kecamatan Kaliwungu Selatan.....	58
VII		Jumlah Penduduk Berdasarkan Pekerjaan	59
		Jumlah Penduduk Berdasarkan Pekerjaan per Kecamatan.....	62
	1	Kecamatan Plantungan.....	62
	2	Kecamatan Pageruyung.....	62
	3	Kecamatan Sukorejo.....	64
	4	Kecamatan Patean.....	64
	5	Kecamatan Singorojo.....	66
	6	Kecamatan Limbangan.....	66
	7	Kecamatan Boja.....	68
	8	Kecamatan Kaliwungu.....	68
	9	Kecamatan Brangsong.....	70
	10	Kecamatan Pegandon.....	70
	11	Kecamatan Gemuh.....	72
	12	Kecamatan Weleri.....	72
	13	Kecamatan Cepiring.....	74
	14	Kecamatan Patebon.....	74
	15	Kecamatan Kendal.....	76
	16	Kecamatan Rowosari.....	76
	17	Kecamatan Kangkung.....	78
	18	Kecamatan Ringinarum.....	78
	19	Kecamatan Ngampel.....	80
	20	Kecamatan Kaliwungu Selatan.....	80
VIII		Jumlah Penduduk Berdasarkan Golongan Darah	82
		Jumlah Penduduk Berdasarkan Golongan Darah per Kecamatan.....	83
	1	Kecamatan Plantungan.....	83
	2	Kecamatan Pageruyung.....	83
	3	Kecamatan Sukorejo.....	84
	4	Kecamatan Patean.....	84
	5	Kecamatan Singorojo.....	85
	6	Kecamatan Limbangan.....	85
	7	Kecamatan Boja.....	86
	8	Kecamatan Kaliwungu.....	86



	9	Kecamatan Brangsong.....	87
	10	Kecamatan Pegandon.....	87
	11	Kecamatan Gemuh.....	88
	12	Kecamatan Weleri.....	88
	13	Kecamatan Cepiring.....	89
	14	Kecamatan Patebon.....	89
	15	Kecamatan Kendal.....	90
	16	Kecamatan Rowosari.....	90
	17	Kecamatan Kangkung.....	91
	18	Kecamatan Ringinarum.....	91
	19	Kecamatan Ngampel.....	92
	20	Kecamatan Kaliwungu Selatan.....	92
IX		Jumlah Penduduk Berdasarkan Disabilitas.....	93
		Jumlah Penduduk Berdasarkan Disabilitas per Kecamatan.....	94
	1	Kecamatan Plantungan.....	94
	2	Kecamatan Pageruyung.....	94
	3	Kecamatan Sukorejo.....	95
	4	Kecamatan Patean.....	95
	5	Kecamatan Singorojo.....	95
	6	Kecamatan Limbangan.....	96
	7	Kecamatan Boja.....	96
	8	Kecamatan Kaliwungu.....	96
	9	Kecamatan Brangsong.....	97
	10	Kecamatan Pegandon.....	97
	11	Kecamatan Gemuh.....	97
	12	Kecamatan Weleri.....	98
	13	Kecamatan Cepiring.....	98
	14	Kecamatan Patebon.....	98
	15	Kecamatan Kendal.....	99
	16	Kecamatan Rowosari.....	99
	17	Kecamatan Kangkung.....	99
	18	Kecamatan Ringinarum.....	100
	19	Kecamatan Ngampel.....	100
	20	Kecamatan Kaliwungu Selatan.....	100
X		Jumlah Warga Negara Asing	101
	1	Jumlah Warga Negara Asing Pemegang KITAS per Kecamatan	101
	2	Jumlah Warga Negara Asing Pemegang KITAP per Kecamatan	102
XI		Jumlah Perpindahan dan Kedatangan Penduduk Antar Kecamatan dan Kab./Kota/Provinsi per Kecamatan.....	103
	1	Jumlah Perpindahan Penduduk Antar Kecamatan Dalam Satu Kabupaten per Kecamatan	103
	2	Jumlah Perpindahan Penduduk Antar Kabupaten/Kota/Provinsi per Kecamatan	104



	3	Jumlah Kedatangan Penduduk Antar Kecamatan Dalam Satu Kabupaten per Kecamatan	105
	4	Jumlah Kedatangan Penduduk Antar Kabupaten/Kota/Provinsi per Kecamatan	106
XII		Cakupan Kepemilikan Dokumen Kependudukan.....	107
	1	Jumlah Wajib KTP dan Kepemilikan KTP per Kecamatan	107
	2	Jumlah Wajib KIA dan Kepemilikan KIA per Kecamatan	108
	3	Cakupan Kepemilikan Akta Kelahiran per Kecamatan	109
	4	Cakupan Kepemilikan Akta Kelahiran Usia 0-18 Tahun per Kecamatan.....	110
	5	Cakupan Kepemilikan Akta Perkawinan / Buku Nikah per Kecamatan.....	111
	6	Cakupan Kepemilikan Akta Perceraian per Kecamatan	112
	7	Cakupan Kepemilikan Akta Kematian per Kecamatan	113

JUMLAH PENDUDUK

Berdasarkan Jenis Kelamin





JUMLAH PENDUDUK PER KECAMATAN KABUPATEN KENDAL SEMESTER II TAHUN 2021

NO	KECAMATAN	LAKI-LAKI		PEREMPUAN		JUMLAH	
		n (Jiwa)	%	n (Jiwa)	%	n (Jiwa)	%
1	PLANTUNGAN	16.871	1,62	16.123	1,55	32.994	3,18
2	PAGERUYUNG	18.909	1,82	18.061	1,74	36.970	3,56
3	SUKOREJO	31.777	3,06	30.439	2,93	62.216	5,99
4	PATEAN	27.323	2,63	26.600	2,56	53.923	5,19
5	SINGOROJO	27.454	2,64	26.950	2,59	54.404	5,24
6	LIMBANGAN	18.149	1,75	18.000	1,73	36.149	3,48
7	BOJA	40.839	3,93	40.656	3,91	81.495	7,84
8	KALIWUNGU	32.744	3,15	32.578	3,14	65.322	6,29
9	BRANGSONG	26.168	2,52	25.535	2,46	51.703	4,98
10	PEGANDON	19.827	1,91	19.558	1,88	39.385	3,79
11	GEMUH	27.067	2,61	26.518	2,55	53.585	5,16
12	WELERI	31.431	3,03	30.949	2,98	62.380	6,00
13	CEPIRING	27.045	2,60	27.017	2,60	54.062	5,20
14	PATEBON	31.060	2,99	30.474	2,93	61.534	5,92
15	KENDAL	30.212	2,91	29.900	2,88	60.112	5,79
16	ROWOSARI	27.746	2,67	27.183	2,62	54.929	5,29
17	KANGKUNG	25.955	2,50	25.657	2,47	51.612	4,97
18	RINGINARUM	19.510	1,88	18.714	1,80	38.224	3,68
19	NGAMPEL	18.718	1,80	18.353	1,77	37.071	3,57
20	KALIWUNGU SELATAN	25.592	2,46	25.201	2,43	50.793	4,89
JUMLAH		524.397	50,48	514.466	49,52	1.038.863	100,00



JUMLAH PENDUDUK PER DESA/KELURAHAN KABUPATEN KENDAL SEMESTER II TAHUN 2021

1. KECAMATAN PLANTUNGAN							
NO	DESA	LAKI-LAKI		PEREMPUAN		JUMLAH	
		n (Jiwa)	%	n (Jiwa)	%	n (Jiwa)	%
1	BLUMAH	673	2,04	621	1,88	1.294	3,92
2	KEDITEN	656	1,99	637	1,93	1.293	3,92
3	TLOGOPAYUNG	2.036	6,17	1.904	5,77	3.940	11,94
4	WONODADI	2.155	6,53	2.128	6,45	4.283	12,98
5	MANGGUNG MANGU	1.350	4,09	1.305	3,96	2.655	8,05
6	TIRTOMULYO	1.977	5,99	1.905	5,77	3.882	11,77
7	KARANGANYAR	966	2,93	1.002	3,04	1.968	5,96
8	JURANGAGUNG	1.495	4,53	1.433	4,34	2.928	8,87
9	JATI	606	1,84	583	1,77	1.189	3,60
10	WADAS	1.825	5,53	1.645	4,99	3.470	10,52
11	BENDOSARI	1.783	5,40	1.653	5,01	3.436	10,41
12	MOJOAGUNG	1.349	4,09	1.307	3,96	2.656	8,05
JUMLAH		16.871	51,13	16.123	48,87	32.994	100,00

2. KECAMATAN PAGERUYUNG							
NO	DESA	LAKI-LAKI		PEREMPUAN		JUMLAH	
		n (Jiwa)	%	n (Jiwa)	%	n (Jiwa)	%
1	GETASBLAWONG	1.070	2,89	963	2,60	2.033	5,50
2	PARAKAN SEBARAN	1.281	3,46	1.220	3,30	2.501	6,76
3	PETUNG	745	2,02	693	1,87	1.438	3,89
4	KRIKIL	1.347	3,64	1.264	3,42	2.611	7,06
5	PUCAKWANGI	1.503	4,07	1.453	3,93	2.956	8,00
6	PAGERUYUNG	1.443	3,90	1.431	3,87	2.874	7,77
7	TAMBAHREJO	1.397	3,78	1.376	3,72	2.773	7,50
8	GEBANGAN	1.099	2,97	1.122	3,03	2.221	6,01
9	SUROKONTO WETAN	1.114	3,01	1.058	2,86	2.172	5,88
10	BANGUNSARI	2.670	7,22	2.542	6,88	5.212	14,10
11	KEBONGEMBONG	1.879	5,08	1.720	4,65	3.599	9,73
12	SUROKONTO KULON	1.023	2,77	962	2,60	1.985	5,37
13	PAGERGUNUNG	911	2,46	962	2,60	1.873	5,07
14	GONDOHARUM	1.427	3,86	1.295	3,50	2.722	7,36
JUMLAH		18.909	51,15	18.061	48,85	36.970	100,00



3. KECAMATAN SUKOREJO

NO	DESA	LAKI-LAKI		PEREMPUAN		JUMLAH	
		n (Jiwa)	%	n (Jiwa)	%	n (Jiwa)	%
1	GENTINGGUNUNG	1.626	2,61	1.443	2,32	3.069	4,93
2	BRINGINSARI	2.353	3,78	1.983	3,19	4.336	6,97
3	PURWOSARI	1.471	2,36	1.370	2,20	2.841	4,57
4	NGARGOSARI	1.153	1,85	1.111	1,79	2.264	3,64
5	PESAREN	1.053	1,69	1.027	1,65	2.080	3,34
6	TAMANREJO	2.472	3,97	2.177	3,50	4.649	7,47
7	HARJODOWO	1.238	1,99	1.226	1,97	2.464	3,96
8	PERON	1.405	2,26	1.331	2,14	2.736	4,40
9	DAMARJATI	1.037	1,67	949	1,53	1.986	3,19
10	MULYOSARI	1.901	3,06	1.808	2,91	3.709	5,96
11	KALIPAKIS	1.064	1,71	1.039	1,67	2.103	3,38
12	TRIMULYO	1.831	2,94	1.754	2,82	3.585	5,76
13	SELOKATON	1.105	1,78	1.070	1,72	2.175	3,50
14	NGADIWARNO	2.295	3,69	2.171	3,49	4.466	7,18
15	TAMPINGWINARNO	1.206	1,94	1.228	1,97	2.434	3,91
16	KEBUMEN	2.390	3,84	2.421	3,89	4.811	7,73
17	SUKOREJO	5.116	8,22	5.255	8,45	10.371	16,67
18	KALIBOGOR	1.061	1,71	1.076	1,73	2.137	3,43
JUMLAH		31.777	51,08	30.439	48,92	62.216	100,00

4. KECAMATAN PATEAN

NO	DESA	LAKI-LAKI		PEREMPUAN		JUMLAH	
		n (Jiwa)	%	n (Jiwa)	%	n (Jiwa)	%
1	PAKISAN	1.094	2,03	1.057	1,96	2.151	3,99
2	PLOSOSARI	3.372	6,25	3.211	5,95	6.583	12,21
3	MLATIHARJO	1.786	3,31	1.705	3,16	3.491	6,47
4	WIROSARI	1.113	2,06	1.095	2,03	2.208	4,09
5	PAGERSARI	2.143	3,97	2.010	3,73	4.153	7,70
6	SELO	895	1,66	890	1,65	1.785	3,31
7	CURUGSEWU	2.811	5,21	2.805	5,20	5.616	10,41
8	GEDONG	2.846	5,28	2.787	5,17	5.633	10,45
9	SUKOMANGLI	520	0,96	526	0,98	1.046	1,94
10	KALIBARENG	971	1,80	970	1,80	1.941	3,60
11	KALILUMPANG	1.406	2,61	1.419	2,63	2.825	5,24
12	KALICES	894	1,66	844	1,57	1.738	3,22
13	SIDOKUMPUL	3.922	7,27	3.865	7,17	7.787	14,44
14	SIDODADI	3.550	6,58	3.416	6,33	6.966	12,92
JUMLAH		27.323	50,67	26.600	49,33	53.923	100,00



5. KECAMATAN SINGOROJO

NO	DESA	LAKI-LAKI		PEREMPUAN		JUMLAH	
		n (Jiwa)	%	n (Jiwa)	%	n (Jiwa)	%
1	CENING	1.774	3,26	1.740	3,20	3.514	6,46
2	SUKODADI	954	1,75	959	1,76	1.913	3,52
3	KALIPUTIH	2.905	5,34	2.823	5,19	5.728	10,53
4	GETAS	3.434	6,31	3.362	6,18	6.796	12,49
5	BANYURINGIN	1.991	3,66	1.976	3,63	3.967	7,29
6	KEDUNGSARI	1.703	3,13	1.692	3,11	3.395	6,24
7	NGAREANAK	1.397	2,57	1.413	2,60	2.810	5,17
8	SINGOROJO	2.632	4,84	2.531	4,65	5.163	9,49
9	CACABAN	436	0,80	418	0,77	854	1,57
10	KALIREJO	1.291	2,37	1.267	2,33	2.558	4,70
11	MERBUH	2.298	4,22	2.306	4,24	4.604	8,46
12	TRAYU	1.258	2,31	1.231	2,26	2.489	4,58
13	KERTOSARI	5.381	9,89	5.232	9,62	10.613	19,51
JUMLAH		27.454	50,46	26.950	49,54	54.404	100,00

6. KECAMATAN LIMBANGAN

NO	DESA	LAKI-LAKI		PEREMPUAN		JUMLAH	
		n (Jiwa)	%	n (Jiwa)	%	n (Jiwa)	%
1	KEDUNGBOTO	1.669	4,62	1.661	4,59	3.330	9,21
2	PERON	1.810	5,01	1.772	4,90	3.582	9,91
3	GONDANG	1.044	2,89	994	2,75	2.038	5,64
4	PAKIS	704	1,95	694	1,92	1.398	3,87
5	SUMBERAHAYU	457	1,26	412	1,14	869	2,40
6	TAMBAHSARI	869	2,40	888	2,46	1.757	4,86
7	LIMBANGAN	2.680	7,41	2.673	7,39	5.353	14,81
8	PAGERTOYO	492	1,36	489	1,35	981	2,71
9	SRIWULAN	355	0,98	365	1,01	720	1,99
10	TABET	685	1,89	699	1,93	1.384	3,83
11	NGESREPBALONG	1.415	3,91	1.387	3,84	2.802	7,75
12	GONOHARJO	1.357	3,75	1.352	3,74	2.709	7,49
13	JAWISARI	600	1,66	579	1,60	1.179	3,26
14	MARGOSARI	1.314	3,63	1.318	3,65	2.632	7,28
15	TAMANREJO	1.355	3,75	1.309	3,62	2.664	7,37
16	PAGERWOJO	1.343	3,72	1.408	3,89	2.751	7,61
JUMLAH		18.149	50,21	18.000	49,79	36.149	100,00



7. KECAMATAN BOJA

NO	DESA	LAKI-LAKI		PEREMPUAN		JUMLAH	
		n (Jiwa)	%	n (Jiwa)	%	n (Jiwa)	%
1	MEDONO	501	0,61	523	0,64	1.024	1,26
2	PASIGITAN	1.473	1,81	1.436	1,76	2.909	3,57
3	BANJAREJO	1.481	1,82	1.452	1,78	2.933	3,60
4	LEBAN	1.091	1,34	1.091	1,34	2.182	2,68
5	KLIRIS	1.465	1,80	1.421	1,74	2.886	3,54
6	PUGUH	966	1,19	976	1,20	1.942	2,38
7	NGABEAN	3.055	3,75	2.965	3,64	6.020	7,39
8	KARANGMANGGIS	1.004	1,23	1.010	1,24	2.014	2,47
9	KALIGADING	2.261	2,77	2.295	2,82	4.556	5,59
10	PURWOGONDO	1.764	2,16	1.738	2,13	3.502	4,30
11	BLIMBING	1.321	1,62	1.305	1,60	2.626	3,22
12	SALAMSARI	1.160	1,42	1.144	1,40	2.304	2,83
13	TAMPINGAN	2.470	3,03	2.423	2,97	4.893	6,00
14	CAMPUREJO	3.794	4,66	3.682	4,52	7.476	9,17
15	BOJA	5.681	6,97	5.755	7,06	11.436	14,03
16	BEBENGAN	4.092	5,02	4.154	5,10	8.246	10,12
17	METESEH	5.776	7,09	5.790	7,10	11.566	14,19
18	TRISOBO	1.484	1,82	1.496	1,84	2.980	3,66
JUMLAH		40.839	50,11	40.656	49,89	81.495	100,00

8. KECAMATAN KALIWUNGU

NO	DESA	LAKI-LAKI		PEREMPUAN		JUMLAH	
		n (Jiwa)	%	n (Jiwa)	%	n (Jiwa)	%
1	SUMBEREJO	3.961	6,06	4.027	6,16	7.988	12,23
2	NOLOKERTO	4.424	6,77	4.349	6,66	8.773	13,43
3	KUMPULREJO	1.468	2,25	1.526	2,34	2.994	4,58
4	KARANGTENGAH	1.596	2,44	1.635	2,50	3.231	4,95
5	SARIREJO	4.273	6,54	4.237	6,49	8.510	13,03
6	KRAJANKULON	5.026	7,69	5.072	7,76	10.098	15,46
7	KUTOHARJO	6.068	9,29	5.882	9,00	11.950	18,29
8	WONOREJO	2.271	3,48	2.237	3,42	4.508	6,90
9	MOROREJO	3.657	5,60	3.613	5,53	7.270	11,13
JUMLAH		32.744	50,13	32.578	49,87	65.322	100,00



9. KECAMATAN BRANGSONG

NO	DESA	LAKI-LAKI		PEREMPUAN		JUMLAH	
		n (Jiwa)	%	n (Jiwa)	%	n (Jiwa)	%
1	TUNGGULSARI	2.442	4,72	2.351	4,55	4.793	9,27
2	SUMUR	2.472	4,78	2.385	4,61	4.857	9,39
3	BLOROK	1.307	2,53	1.331	2,57	2.638	5,10
4	PENJALIN	1.007	1,95	990	1,91	1.997	3,86
5	KERTOMULYO	2.635	5,10	2.485	4,81	5.120	9,90
6	SIDOREJO	3.059	5,92	3.076	5,95	6.135	11,87
7	TOSARI	1.807	3,49	1.833	3,55	3.640	7,04
8	REJOSARI	2.216	4,29	2.194	4,24	4.410	8,53
9	TURUNREJO	2.302	4,45	2.155	4,17	4.457	8,62
10	PURWOKERTO	2.118	4,10	2.113	4,09	4.231	8,18
11	BRANGSONG	3.533	6,83	3.398	6,57	6.931	13,41
12	KEBONADEM	1.270	2,46	1.224	2,37	2.494	4,82
JUMLAH		26.168	50,61	25.535	49,39	51.703	100,00

10. KECAMATAN PEGANDON

NO	DESA	LAKI-LAKI		PEREMPUAN		JUMLAH	
		n (Jiwa)	%	n (Jiwa)	%	n (Jiwa)	%
1	MARGOMULYO	1.926	4,89	1.943	4,93	3.869	9,82
2	TEGOREJO	2.592	6,58	2.630	6,68	5.222	13,26
3	PESAWAHAN	1.406	3,57	1.416	3,60	2.822	7,17
4	PEKUNCEN	1.122	2,85	1.122	2,85	2.244	5,70
5	PUGUH	1.533	3,89	1.461	3,71	2.994	7,60
6	DAWUNGSARI	858	2,18	881	2,24	1.739	4,42
7	PUCANGREJO	1.369	3,48	1.318	3,35	2.687	6,82
8	GUBUGSARI	2.235	5,67	2.144	5,44	4.379	11,12
9	PEGANDON	1.598	4,06	1.561	3,96	3.159	8,02
10	PENANGGULAN	1.760	4,47	1.792	4,55	3.552	9,02
11	WONOSARI	1.916	4,86	1.806	4,59	3.722	9,45
12	KARANGMULYO	1.512	3,84	1.484	3,77	2.996	7,61
JUMLAH		19.827	50,34	19.558	49,66	39.385	100,00



11. KECAMATAN GEMUH

NO	DESA	LAKI-LAKI		PEREMPUAN		JUMLAH	
		n (Jiwa)	%	n (Jiwa)	%	n (Jiwa)	%
1	SEDAYU	1.294	2,41	1.238	2,31	2.532	4,73
2	PAMRIYAN	1.066	1,99	1.043	1,95	2.109	3,94
3	JENARSARI	1.381	2,58	1.403	2,62	2.784	5,20
4	PONCOREJO	1.698	3,17	1.665	3,11	3.363	6,28
5	GEBANG	1.529	2,85	1.467	2,74	2.996	5,59
6	KROMPAAN	1.013	1,89	1.075	2,01	2.088	3,90
7	GEMUHLANTEN	1.673	3,12	1.604	2,99	3.277	6,12
8	TAMANGEDE	2.478	4,62	2.421	4,52	4.899	9,14
9	LUMANSARI	1.580	2,95	1.619	3,02	3.199	5,97
10	JOHOREJO	1.213	2,26	1.263	2,36	2.476	4,62
11	TLAHAB	1.247	2,33	1.189	2,22	2.436	4,55
12	PUCANGREJO	2.221	4,14	2.200	4,11	4.421	8,25
13	SOJOMERTO	3.161	5,90	3.024	5,64	6.185	11,54
14	TRIHARJO	2.124	3,96	2.016	3,76	4.140	7,73
15	CEPOKOMULYO	1.943	3,63	1.920	3,58	3.863	7,21
16	GALIH	1.446	2,70	1.371	2,56	2.817	5,26
JUMLAH		27.067	50,51	26.518	49,49	53.585	100,00

12. KECAMATAN WELERI

NO	DESA	LAKI-LAKI		PEREMPUAN		JUMLAH	
		n (Jiwa)	%	n (Jiwa)	%	n (Jiwa)	%
1	SIDOMUKTI	2.942	4,72	2.842	4,56	5.784	9,27
2	PENYANGKRINGAN	4.290	6,88	4.252	6,82	8.542	13,69
3	BUMIAYU	2.276	3,65	2.127	3,41	4.403	7,06
4	MANGGUNGSARI	1.789	2,87	1.682	2,70	3.471	5,56
5	SUMBERAGUNG	1.988	3,19	1.941	3,11	3.929	6,30
6	NGASINAN	803	1,29	841	1,35	1.644	2,64
7	WELERI	2.468	3,96	2.476	3,97	4.944	7,93
8	NAWANGSARI	1.466	2,35	1.418	2,27	2.884	4,62
9	KARANGDOWO	1.335	2,14	1.350	2,16	2.685	4,30
10	PENARUBAN	2.201	3,53	2.246	3,60	4.447	7,13
11	SAMBONGSARI	2.801	4,49	2.784	4,46	5.585	8,95
12	KARANGANOM	1.915	3,07	1.887	3,03	3.802	6,09
13	PAYUNG	744	1,19	769	1,23	1.513	2,43
14	PUCUKSARI	1.212	1,94	1.091	1,75	2.303	3,69
15	TRATEMULYO	1.696	2,72	1.711	2,74	3.407	5,46
16	MONTONGSARI	1.505	2,41	1.532	2,46	3.037	4,87
JUMLAH		31.431	50,39	30.949	49,61	62.380	100,00



13. KECAMATAN CEPIRING

NO	DESA	LAKI-LAKI		PEREMPUAN		JUMLAH	
		n (Jiwa)	%	n (Jiwa)	%	n (Jiwa)	%
1	PANDES	1.580	2,92	1.525	2,82	3.105	5,74
2	PODOSARI	1.167	2,16	1.116	2,06	2.283	4,22
3	BOTOMULYO	2.615	4,84	2.607	4,82	5.222	9,66
4	CEPIRING	4.428	8,19	4.481	8,29	8.909	16,48
5	DAMARSARI	1.332	2,46	1.272	2,35	2.604	4,82
6	KARANGAYU	2.601	4,81	2.729	5,05	5.330	9,86
7	KARANGSUNO	1.113	2,06	1.164	2,15	2.277	4,21
8	GONDANG	1.863	3,45	1.806	3,34	3.669	6,79
9	SIDOMULYO	2.216	4,10	2.203	4,07	4.419	8,17
10	JUWIRING	1.920	3,55	1.895	3,51	3.815	7,06
11	KALIAYU	1.110	2,05	1.075	1,99	2.185	4,04
12	KALIRANDUGEDE	1.155	2,14	1.123	2,08	2.278	4,21
13	KOROWELANG KULON	1.572	2,91	1.609	2,98	3.181	5,88
14	KOROWELANGANYAR	1.735	3,21	1.746	3,23	3.481	6,44
15	MARGOREJO	638	1,18	666	1,23	1.304	2,41
JUMLAH		27.045	50,03	27.017	49,97	54.062	100,00

14. KECAMATAN PATEBON

NO	DESA	LAKI-LAKI		PEREMPUAN		JUMLAH	
		n (Jiwa)	%	n (Jiwa)	%	n (Jiwa)	%
1	BULUGEDE	1.792	2,91	1.789	2,91	3.581	5,82
2	MARGOSARI	1.529	2,48	1.503	2,44	3.032	4,93
3	DONOSARI	1.519	2,47	1.468	2,39	2.987	4,85
4	LANJI	1.553	2,52	1.603	2,61	3.156	5,13
5	TAMBAKREJO	2.106	3,42	2.022	3,29	4.128	6,71
6	KEBONHARJO	3.576	5,81	3.545	5,76	7.121	11,57
7	PURWOKERTO	2.815	4,57	2.856	4,64	5.671	9,22
8	JAMBEARUM	2.617	4,25	2.536	4,12	5.153	8,37
9	PURWOSARI	1.682	2,73	1.646	2,67	3.328	5,41
10	SUKOLILAN	913	1,48	884	1,44	1.797	2,92
11	BANGUNREJO	812	1,32	801	1,30	1.613	2,62
12	KUMPULREJO	1.635	2,66	1.662	2,70	3.297	5,36
13	MAGERSARI	823	1,34	724	1,18	1.547	2,51
14	WONOSARI	2.731	4,44	2.622	4,26	5.353	8,70
15	PIDODO WETAN	1.727	2,81	1.662	2,70	3.389	5,51
16	PIDODO KULON	1.559	2,53	1.505	2,45	3.064	4,98
17	BANGUNSARI	1.025	1,67	989	1,61	2.014	3,27
18	KARTIKAJAYA	646	1,05	657	1,07	1.303	2,12
JUMLAH		31.060	50,48	30.474	49,52	61.534	100,00



15. KECAMATAN KENDAL

NO	KELURAHAN	LAKI-LAKI		PEREMPUAN		JUMLAH	
		n (Jiwa)	%	n (Jiwa)	%	n (Jiwa)	%
1	CANDIROTO	1.723	2,87	1.622	2,70	3.345	5,56
2	SUKODONO	1.442	2,40	1.446	2,41	2.888	4,80
3	JOTANG	1.082	1,80	1.125	1,87	2.207	3,67
4	TROMPO	1.628	2,71	1.550	2,58	3.178	5,29
5	KETAPANG	2.217	3,69	2.153	3,58	4.370	7,27
6	KEBONDALEM	2.681	4,46	2.686	4,47	5.367	8,93
7	KALIBUNTU WETAN	1.352	2,25	1.271	2,11	2.623	4,36
8	SIJERUK	1.493	2,48	1.499	2,49	2.992	4,98
9	TUNGGULREJO	540	0,90	499	0,83	1.039	1,73
10	JETIS	742	1,23	707	1,18	1.449	2,41
11	BUGANGIN	843	1,40	838	1,39	1.681	2,80
12	LANGENHARJO	3.471	5,77	3.500	5,82	6.971	11,60
13	PEKAUMAN	433	0,72	490	0,82	923	1,54
14	PATUKANGAN	704	1,17	731	1,22	1.435	2,39
15	PEGULON	997	1,66	1.105	1,84	2.102	3,50
16	BANYUTOWO	1.777	2,96	1.731	2,88	3.508	5,84
17	KARANGSARI	2.588	4,31	2.552	4,25	5.140	8,55
18	NGILIR	1.102	1,83	1.092	1,82	2.194	3,65
19	BANDENGAN	2.752	4,58	2.691	4,48	5.443	9,05
20	BALOK	645	1,07	612	1,02	1.257	2,09
JUMLAH		30.212	50,26	29.900	49,74	60.112	100,00

16. KECAMATAN ROWOSARI

NO	DESA	LAKI-LAKI		PEREMPUAN		JUMLAH	
		n (Jiwa)	%	n (Jiwa)	%	n (Jiwa)	%
1	WONOTENGGANG	824	1,50	872	1,59	1.696	3,09
2	POJOKSARI	813	1,48	807	1,47	1.620	2,95
3	RANDUSARI	689	1,25	693	1,26	1.382	2,52
4	KARANGSARI	1.228	2,24	1.266	2,30	2.494	4,54
5	PARAKAN	614	1,12	611	1,11	1.225	2,23
6	TAMBAKSARI	1.863	3,39	1.799	3,28	3.662	6,67
7	JATIPURWO	1.885	3,43	1.892	3,44	3.777	6,88
8	ROWOSARI	2.647	4,82	2.618	4,77	5.265	9,59
9	TANJUNGSARI	1.811	3,30	1.790	3,26	3.601	6,56
10	TANJUNGANOM	914	1,66	882	1,61	1.796	3,27
11	SENDANGDAWUHAN	1.516	2,76	1.499	2,73	3.015	5,49
12	KEBONSARI	1.411	2,57	1.339	2,44	2.750	5,01
13	BULAK	2.009	3,66	1.964	3,58	3.973	7,23
14	GEBANGANOM	1.300	2,37	1.273	2,32	2.573	4,68
15	GEMPOLSEWU	6.673	12,15	6.357	11,57	13.030	23,72
16	SENDANG SIKUCING	1.549	2,82	1.521	2,77	3.070	5,59
JUMLAH		27.746	50,51	27.183	49,49	54.929	100,00



17. KECAMATAN KANGKUNG

NO	DESA	LAKI-LAKI		PEREMPUAN		JUMLAH	
		n (Jiwa)	%	n (Jiwa)	%	n (Jiwa)	%
1	TRUKO	1.827	3,54	1.837	3,56	3.664	7,10
2	LEBOSARI	1.558	3,02	1.529	2,96	3.087	5,98
3	KADILANGU	1.199	2,32	1.260	2,44	2.459	4,76
4	GEBANGANOM WETAN	745	1,44	739	1,43	1.484	2,88
5	KALIYOSO	1.027	1,99	1.038	2,01	2.065	4,00
6	SUKODADI	1.142	2,21	1.105	2,14	2.247	4,35
7	SENDANG KULON	3.186	6,17	3.228	6,25	6.414	12,43
8	SENDANGDAWUNG	2.315	4,49	2.274	4,41	4.589	8,89
9	LABAN	853	1,65	827	1,60	1.680	3,26
10	KARANGMALANG WETAN	1.625	3,15	1.604	3,11	3.229	6,26
11	JUNGSEMI	2.344	4,54	2.319	4,49	4.663	9,03
12	KANGKUNG	1.446	2,80	1.387	2,69	2.833	5,49
13	TANJUNGMOJO	2.218	4,30	2.224	4,31	4.442	8,61
14	REJOSARI	1.249	2,42	1.248	2,42	2.497	4,84
15	KALIREJO	3.221	6,24	3.038	5,89	6.259	12,13
JUMLAH		25.955	50,29	25.657	49,71	51.612	100,00

18. KECAMATAN RINGINARUM

NO	DESA	LAKI-LAKI		PEREMPUAN		JUMLAH	
		n (Jiwa)	%	n (Jiwa)	%	n (Jiwa)	%
1	NGERJO	1.131	2,96	1.091	2,85	2.222	5,81
2	KEDUNGASRI	1.590	4,16	1.431	3,74	3.021	7,90
3	KEDUNGGADING	2.028	5,31	1.921	5,03	3.949	10,33
4	RINGINARUM	2.355	6,16	2.287	5,98	4.642	12,14
5	NGAWENSARI	1.097	2,87	1.063	2,78	2.160	5,65
6	TEJOREJO	2.426	6,35	2.275	5,95	4.701	12,30
7	WUNGUREJO	1.352	3,54	1.288	3,37	2.640	6,91
8	ROWOBRANTEN	1.216	3,18	1.171	3,06	2.387	6,24
9	CARUBAN	2.458	6,43	2.342	6,13	4.800	12,56
10	MOJO	1.336	3,50	1.280	3,35	2.616	6,84
11	PURWOREJO	1.412	3,69	1.397	3,65	2.809	7,35
12	PAGERDAWUNG	1.109	2,90	1.168	3,06	2.277	5,96
JUMLAH		19.510	51,04	18.714	48,96	38.224	100,00



19. KECAMATAN NGAMPEL

NO	DESA	LAKI-LAKI		PEREMPUAN		JUMLAH	
		n (Jiwa)	%	n (Jiwa)	%	n (Jiwa)	%
1	DEMPELREJO	1.327	3,58	1.334	3,60	2.661	7,18
2	PUTATGEDE	1.197	3,23	1.162	3,13	2.359	6,36
3	JATIREJO	1.603	4,32	1.539	4,15	3.142	8,48
4	WINONG	2.623	7,08	2.567	6,92	5.190	14,00
5	REJOSARI	1.023	2,76	972	2,62	1.995	5,38
6	SUMBERSARI	2.249	6,07	2.309	6,23	4.558	12,30
7	BOJONGGEDE	851	2,30	793	2,14	1.644	4,43
8	KEBONAGUNG	1.865	5,03	1.848	4,99	3.713	10,02
9	NGAMPEL KULON	1.974	5,32	1.877	5,06	3.851	10,39
10	NGAMPEL WETAN	709	1,91	698	1,88	1.407	3,80
11	SUDIPAYUNG	1.859	5,01	1.822	4,91	3.681	9,93
12	BANYUURIP	1.438	3,88	1.432	3,86	2.870	7,74
JUMLAH		18.718	50,49	18.353	49,51	37.071	100,00

20. KECAMATAN KALIWUNGU SELATAN

NO	DESA	LAKI-LAKI		PEREMPUAN		JUMLAH	
		n (Jiwa)	%	n (Jiwa)	%	n (Jiwa)	%
1	JERUKGILING	316	0,62	270	0,53	586	1,15
2	KEDUNGSUREN	2.780	5,47	2.833	5,58	5.613	11,05
3	DARUPONO	1.212	2,39	1.207	2,38	2.419	4,76
4	PROTOMULYO	6.296	12,40	6.185	12,18	12.481	24,57
5	MAGELUNG	5.000	9,84	4.861	9,57	9.861	19,41
6	PLANTARAN	5.390	10,61	5.412	10,66	10.802	21,27
7	SUKOMULYO	3.009	5,92	2.870	5,65	5.879	11,57
8	SIDOMAKMUR	1.589	3,13	1.563	3,08	3.152	6,21
JUMLAH		25.592	50,38	25.201	49,62	50.793	100,00

JUMLAH KARTU KELUARGA

Berdasarkan Jenis Kelamin Kepala Keluarga





JUMLAH KARTU KELUARGA PER KECAMATAN KABUPATEN KENDAL SEMESTER II TAHUN 2021

NO	KECAMATAN	LAKI-LAKI		PEREMPUAN		JUMLAH	
		n (kk)	%	n (kk)	%	n (kk)	%
1	PLANTUNGAN	9.119	2,54	2.158	0,60	11.277	3,14
2	PAGERUYUNG	10.431	2,90	2.261	0,63	12.692	3,53
3	SUKOREJO	17.516	4,87	3.899	1,08	21.415	5,96
4	PATEAN	15.467	4,30	3.458	0,96	18.925	5,26
5	SINGOROJO	15.234	4,24	3.335	0,93	18.569	5,17
6	LIMBANGAN	10.240	2,85	2.147	0,60	12.387	3,45
7	BOJA	22.459	6,25	5.576	1,55	28.035	7,80
8	KALIWUNGU	17.224	4,79	4.722	1,31	21.946	6,11
9	BRANGSONG	14.010	3,90	3.663	1,02	17.673	4,92
10	PEGANDON	10.638	2,96	3.097	0,86	13.735	3,82
11	GEMUH	14.650	4,08	4.219	1,17	18.869	5,25
12	WELERI	16.630	4,63	5.209	1,45	21.839	6,08
13	CEPIRING	14.805	4,12	4.429	1,23	19.234	5,35
14	PATEBON	16.558	4,61	4.435	1,23	20.993	5,84
15	KENDAL	15.932	4,43	4.349	1,21	20.281	5,64
16	ROWOSARI	14.564	4,05	4.336	1,21	18.900	5,26
17	KANGKUNG	14.332	3,99	4.084	1,14	18.416	5,12
18	RINGINARUM	10.960	3,05	3.056	0,85	14.016	3,90
19	NGAMPEL	10.308	2,87	2.835	0,79	13.143	3,66
20	KALIWUNGU SELATAN	13.650	3,80	3.460	0,96	17.110	4,76
JUMLAH		284.727	79,21	74.728	20,79	359.455	100,00



JUMLAH KARTU KELUARGA PER DESA/KELURAHAN KABUPATEN KENDAL SEMESTER II TAHUN 2021

1. KECAMATAN PLANTUNGAN							
NO	DESA	LAKI-LAKI		PEREMPUAN		JUMLAH	
		n (kk)	%	n (kk)	%	n (kk)	%
1	BLUMAH	351	3,11	64	0,57	415	3,68
2	KEDITEN	356	3,16	86	0,76	442	3,92
3	TLOGOPAYUNG	989	8,77	262	2,32	1.251	11,09
4	WONODADI	1.109	9,83	343	3,04	1.452	12,88
5	MANGGUNG MANGU	770	6,83	173	1,53	943	8,36
6	TIRTOMULYO	1.095	9,71	256	2,27	1.351	11,98
7	KARANGANYAR	556	4,93	140	1,24	696	6,17
8	JURANGAGUNG	820	7,27	155	1,37	975	8,65
9	JATI	331	2,94	70	0,62	401	3,56
10	WADAS	988	8,76	195	1,73	1.183	10,49
11	BENDOSARI	994	8,81	236	2,09	1.230	10,91
12	MOJOAGUNG	760	6,74	178	1,58	938	8,32
JUMLAH		9.119	80,86	2.158	19,14	11.277	100,00

2. KECAMATAN PAGERUYUNG							
NO	DESA	LAKI-LAKI		PEREMPUAN		JUMLAH	
		n (kk)	%	n (kk)	%	n (kk)	%
1	GETASBLAWONG	526	4,14	103	0,81	629	4,96
2	PARAKAN SEBARAN	682	5,37	157	1,24	839	6,61
3	PETUNG	437	3,44	73	0,58	510	4,02
4	KRIKIL	754	5,94	156	1,23	910	7,17
5	PUCAKWANGI	827	6,52	174	1,37	1.001	7,89
6	PAGERUYUNG	832	6,56	197	1,55	1.029	8,11
7	TAMBAHREJO	792	6,24	196	1,54	988	7,78
8	GEBANGAN	629	4,96	174	1,37	803	6,33
9	SUROKONTO WETAN	646	5,09	138	1,09	784	6,18
10	BANGUNSARI	1.451	11,43	299	2,36	1.750	13,79
11	KEBONGEMBONG	1.013	7,98	228	1,80	1.241	9,78
12	SUROKONTO KULON	579	4,56	117	0,92	696	5,48
13	PAGERGUNUNG	503	3,96	120	0,95	623	4,91
14	GONDOHARUM	760	5,99	129	1,02	889	7,00
JUMLAH		10.431	82,19	2.261	17,81	12.692	100,00



3. KECAMATAN SUKOREJO

NO	DESA	LAKI-LAKI		PEREMPUAN		JUMLAH	
		n (kk)	%	n (kk)	%	n (kk)	%
1	GENTINGGUNUNG	849	3,96	172	0,80	1.021	4,77
2	BRINGINSARI	1.231	5,75	218	1,02	1.449	6,77
3	PURWOSARI	834	3,89	115	0,54	949	4,43
4	NGARGOSARI	671	3,13	90	0,42	761	3,55
5	PESAREN	612	2,86	121	0,57	733	3,42
6	TAMANREJO	1.370	6,40	226	1,06	1.596	7,45
7	HARJODOWO	723	3,38	169	0,79	892	4,17
8	PERON	824	3,85	141	0,66	965	4,51
9	DAMARJATI	593	2,77	106	0,49	699	3,26
10	MULYOSARI	1.098	5,13	234	1,09	1.332	6,22
11	KALIPAKIS	603	2,82	124	0,58	727	3,39
12	TRIMULYO	996	4,65	206	0,96	1.202	5,61
13	SELOKATON	608	2,84	138	0,64	746	3,48
14	NGADIWARNO	1.202	5,61	287	1,34	1.489	6,95
15	TAMPINGWINARNO	692	3,23	147	0,69	839	3,92
16	KEBUMEN	1.305	6,09	403	1,88	1.708	7,98
17	SUKOREJO	2.697	12,59	871	4,07	3.568	16,66
18	KALIBOGOR	608	2,84	131	0,61	739	3,45
JUMLAH		17.516	81,79	3.899	18,21	21.415	100,00

4. KECAMATAN PATEAN

NO	DESA	LAKI-LAKI		PEREMPUAN		JUMLAH	
		n (kk)	%	n (kk)	%	n (kk)	%
1	PAKISAN	613	3,24	128	0,68	741	3,92
2	PLOSOSARI	2.006	10,60	340	1,80	2.346	12,40
3	MLATIHARJO	967	5,11	207	1,09	1.174	6,20
4	WIROSARI	639	3,38	136	0,72	775	4,10
5	PAGERSARI	1.162	6,14	262	1,38	1.424	7,52
6	SELO	525	2,77	124	0,66	649	3,43
7	CURUGSEWU	1.559	8,24	391	2,07	1.950	10,30
8	GEDONG	1.637	8,65	315	1,66	1.952	10,31
9	SUKOMANGLI	299	1,58	81	0,43	380	2,01
10	KALIBARENG	547	2,89	126	0,67	673	3,56
11	KALILUMPANG	815	4,31	184	0,97	999	5,28
12	KALICES	477	2,52	105	0,55	582	3,08
13	SIDOKUMPUL	2.233	11,80	606	3,20	2.839	15,00
14	SIDODADI	1.988	10,50	453	2,39	2.441	12,90
JUMLAH		15.467	121,86	3.458	27,25	18.925	100,00



5. KECAMATAN SINGOROJO

NO	DESA	LAKI-LAKI		PEREMPUAN		JUMLAH	
		n (kk)	%	n (kk)	%	n (kk)	%
1	CENING	1.059	5,70	172	0,93	1.231	6,63
2	SUKODADI	538	2,90	105	0,57	643	3,46
3	KALIPUTIH	1.589	8,56	297	1,60	1.886	10,16
4	GETAS	1.944	10,47	371	2,00	2.315	12,47
5	BANYURINGIN	1.107	5,96	237	1,28	1.344	7,24
6	KEDUNGSARI	913	4,92	275	1,48	1.188	6,40
7	NGAREANAK	781	4,21	180	0,97	961	5,18
8	SINGOROJO	1.392	7,50	331	1,78	1.723	9,28
9	CACABAN	238	1,28	53	0,29	291	1,57
10	KALIREJO	722	3,89	181	0,97	903	4,86
11	MERBUH	1.269	6,83	323	1,74	1.592	8,57
12	TRAYU	687	3,70	191	1,03	878	4,73
13	KERTOSARI	2.995	16,13	619	3,33	3.614	19,46
JUMLAH		15.234	82,04	3.335	17,96	18.569	100,00

6. KECAMATAN LIMBANGAN

NO	DESA	LAKI-LAKI		PEREMPUAN		JUMLAH	
		n (kk)	%	n (kk)	%	n (kk)	%
1	KEDUNGBOTO	941	7,60	186	1,50	1.127	9,10
2	PERON	1.040	8,40	171	1,38	1.211	9,78
3	GONDANG	608	4,91	96	0,78	704	5,68
4	PAKIS	404	3,26	75	0,61	479	3,87
5	SUMBERAHAYU	258	2,08	59	0,48	317	2,56
6	TAMBAHSARI	505	4,08	110	0,89	615	4,96
7	LIMBANGAN	1.509	12,18	362	2,92	1.871	15,10
8	PAGERTOYO	274	2,21	50	0,40	324	2,62
9	SRIWULAN	206	1,66	30	0,24	236	1,91
10	TABET	401	3,24	66	0,53	467	3,77
11	NGESREPBALONG	774	6,25	187	1,51	961	7,76
12	GONOHARJO	771	6,22	162	1,31	933	7,53
13	JAWISARI	325	2,62	69	0,56	394	3,18
14	MARGOSARI	715	5,77	157	1,27	872	7,04
15	TAMANREJO	731	5,90	194	1,57	925	7,47
16	PAGERWOJO	778	6,28	173	1,40	951	7,68
JUMLAH		10.240	82,67	2.147	17,33	12.387	100,00



7. KECAMATAN BOJA

NO	DESA	LAKI-LAKI		PEREMPUAN		JUMLAH	
		n (kk)	%	n (kk)	%	n (kk)	%
1	MEDONO	293	1,05	90	0,32	383	1,37
2	PASIGITAN	880	3,14	181	0,65	1.061	3,78
3	BANJAREJO	787	2,81	193	0,69	980	3,50
4	LEBAN	616	2,20	161	0,57	777	2,77
5	KLIRIS	847	3,02	181	0,65	1.028	3,67
6	PUGUH	549	1,96	122	0,44	671	2,39
7	NGABEAN	1.686	6,01	381	1,36	2.067	7,37
8	KARANGMANGGIS	553	1,97	153	0,55	706	2,52
9	KALIGADING	1.257	4,48	303	1,08	1.560	5,56
10	PURWOGONDO	968	3,45	239	0,85	1.207	4,31
11	BLIMBING	746	2,66	184	0,66	930	3,32
12	SALAMSARI	649	2,31	164	0,58	813	2,90
13	TAMPINGAN	1.351	4,82	284	1,01	1.635	5,83
14	CAMPUREJO	2.072	7,39	437	1,56	2.509	8,95
15	BOJA	2.991	10,67	934	3,33	3.925	14,00
16	BEBENGAN	2.236	7,98	590	2,10	2.826	10,08
17	METESEH	3.167	11,30	795	2,84	3.962	14,13
18	TRISOBO	811	2,89	184	0,66	995	3,55
JUMLAH		22.459	80,11	5.576	19,89	28.035	100,00

8. KECAMATAN KALIWUNGU

NO	DESA	LAKI-LAKI		PEREMPUAN		JUMLAH	
		n (kk)	%	n (kk)	%	n (kk)	%
1	SUMBEREJO	2.123	9,67	612	2,79	2.735	12,46
2	NOLOKERTO	2.375	10,82	484	2,21	2.859	13,03
3	KUMPULREJO	786	3,58	242	1,10	1.028	4,68
4	KARANGTENGAH	876	3,99	209	0,95	1.085	4,94
5	SARIREJO	2.259	10,29	523	2,38	2.782	12,68
6	KRAJANKULON	2.574	11,73	838	3,82	3.412	15,55
7	KUTOHARJO	3.095	14,10	909	4,14	4.004	18,24
8	WONOREJO	1.179	5,37	320	1,46	1.499	6,83
9	MOROREJO	1.957	8,92	585	2,67	2.542	11,58
JUMLAH		17.224	78,48	4.722	21,52	21.946	100,00



9. KECAMATAN BRANGSONG

NO	DESA	LAKI-LAKI		PEREMPUAN		JUMLAH	
		n (kk)	%	n (kk)	%	n (kk)	%
1	TUNGGULSARI	1.331	7,53	359	2,03	1.690	9,56
2	SUMUR	1.369	7,75	335	1,90	1.704	9,64
3	BLOROK	726	4,11	150	0,85	876	4,96
4	PENJALIN	517	2,93	145	0,82	662	3,75
5	KERTOMULYO	1.359	7,69	347	1,96	1.706	9,65
6	SIDOREJO	1.669	9,44	422	2,39	2.091	11,83
7	TOSARI	1.003	5,68	275	1,56	1.278	7,23
8	REJOSARI	1.179	6,67	309	1,75	1.488	8,42
9	TURUNREJO	1.229	6,95	316	1,79	1.545	8,74
10	PURWOKERTO	1.139	6,44	348	1,97	1.487	8,41
11	BRANGSONG	1.825	10,33	486	2,75	2.311	13,08
12	KEBONADEM	664	3,76	171	0,97	835	4,72
JUMLAH		14.010	79,27	3.663	20,73	17.673	100,00

10. KECAMATAN PEGANDON

NO	DESA	LAKI-LAKI		PEREMPUAN		JUMLAH	
		n (kk)	%	n (kk)	%	n (kk)	%
1	MARGOMULYO	1.057	7,70	276	2,01	1.333	9,71
2	TEGOREJO	1.395	10,16	479	3,49	1.874	13,64
3	PESAWAHAN	765	5,57	235	1,71	1.000	7,28
4	PEKUNCEN	646	4,70	189	1,38	835	6,08
5	PUGUH	823	5,99	252	1,83	1.075	7,83
6	DAWUNGSARI	470	3,42	150	1,09	620	4,51
7	PUCANGREJO	725	5,28	167	1,22	892	6,49
8	GUBUGSARI	1.183	8,61	304	2,21	1.487	10,83
9	PEGANDON	827	6,02	255	1,86	1.082	7,88
10	PENANGGULAN	897	6,53	294	2,14	1.191	8,67
11	WONOSARI	1.033	7,52	235	1,71	1.268	9,23
12	KARANGMULYO	817	5,95	261	1,90	1.078	7,85
JUMLAH		10.638	77,45	3.097	22,55	13.735	100,00



11. KECAMATAN GEMUH

NO	DESA	LAKI-LAKI		PEREMPUAN		JUMLAH	
		n (kk)	%	n (kk)	%	n (kk)	%
1	SEDAYU	668	3,54	188	1,00	856	4,54
2	PAMRIYAN	569	3,02	151	0,80	720	3,82
3	JENARSARI	789	4,18	208	1,10	997	5,28
4	PONCOREJO	918	4,87	276	1,46	1.194	6,33
5	GEBANG	810	4,29	209	1,11	1.019	5,40
6	KROMPAAN	555	2,94	185	0,98	740	3,92
7	GEMUHBLANTEN	895	4,74	254	1,35	1.149	6,09
8	TAMANGEDE	1.283	6,80	427	2,26	1.710	9,06
9	LUMANSARI	913	4,84	231	1,22	1.144	6,06
10	JOHOREJO	668	3,54	184	0,98	852	4,52
11	TLAHAB	641	3,40	214	1,13	855	4,53
12	PUCANGREJO	1.240	6,57	330	1,75	1.570	8,32
13	SOJOMERTO	1.676	8,88	493	2,61	2.169	11,50
14	TRIHARJO	1.206	6,39	369	1,96	1.575	8,35
15	CEPOKOMULYO	1.053	5,58	320	1,70	1.373	7,28
16	GALIH	766	4,06	180	0,95	946	5,01
JUMLAH		14.650	77,64	4.219	22,36	18.869	100,00

Jumlah Penduduk per Desa/Kelurahan

12. KECAMATAN WELERI

NO	DESA	LAKI-LAKI		PEREMPUAN		JUMLAH	
		n (kk)	%	n (kk)	%	n (kk)	%
1	SIDOMUKTI	1.557	7,13	431	1,97	1.988	9,10
2	PENYANGKRINGAN	2.185	10,01	756	3,46	2.941	13,47
3	BUMIAYU	1.211	5,55	356	1,63	1.567	7,18
4	MANGGUNGSARI	1.010	4,62	274	1,25	1.284	5,88
5	SUMBERAGUNG	1.121	5,13	340	1,56	1.461	6,69
6	NGASINAN	447	2,05	109	0,50	556	2,55
7	WELERI	1.265	5,79	440	2,01	1.705	7,81
8	NAWANGSARI	750	3,43	274	1,25	1.024	4,69
9	KARANGDOWO	695	3,18	234	1,07	929	4,25
10	PENARUBAN	1.161	5,32	408	1,87	1.569	7,18
11	SAMBONGSARI	1.464	6,70	455	2,08	1.919	8,79
12	KARANGANOM	1.001	4,58	326	1,49	1.327	6,08
13	PAYUNG	389	1,78	137	0,63	526	2,41
14	PUCUKSARI	634	2,90	152	0,70	786	3,60
15	TRATEMULYO	912	4,18	272	1,25	1.184	5,42
16	MONTONGSARI	828	3,79	245	1,12	1.073	4,91
JUMLAH		16.630	76,15	5.209	23,85	21.839	100,00



13. KECAMATAN CEPIRING

NO	DESA	LAKI-LAKI		PEREMPUAN		JUMLAH	
		n (kk)	%	n (kk)	%	n (kk)	%
1	PANDES	842	4,38	232	1,21	1.074	5,58
2	PODOSARI	614	3,19	168	0,87	782	4,07
3	BOTOMULYO	1.366	7,10	444	2,31	1.810	9,41
4	CEPIRING	2.341	12,17	812	4,22	3.153	16,39
5	DAMARSARI	732	3,81	197	1,02	929	4,83
6	KARANGAYU	1.467	7,63	454	2,36	1.921	9,99
7	KARANGSUNO	593	3,08	188	0,98	781	4,06
8	GONDANG	992	5,16	267	1,39	1.259	6,55
9	SIDOMULYO	1.220	6,34	391	2,03	1.611	8,38
10	JUWIRING	1.072	5,57	304	1,58	1.376	7,15
11	KALIAYU	643	3,34	171	0,89	814	4,23
12	KALIRANDUGEDE	658	3,42	171	0,89	829	4,31
13	KOROWELANG KULON	892	4,64	247	1,28	1.139	5,92
14	KOROWELANGANYAR	994	5,17	268	1,39	1.262	6,56
15	MARGOREJO	379	1,97	115	0,60	494	2,57
JUMLAH		14.805	76,97	4.429	23,03	19.234	100,00

14. KECAMATAN PATEBON

NO	DESA	LAKI-LAKI		PEREMPUAN		JUMLAH	
		n (kk)	%	n (kk)	%	n (kk)	%
1	BULUGEDE	972	4,63	261	1,24	1.233	5,87
2	MARGOSARI	814	3,88	229	1,09	1.043	4,97
3	DONOSARI	796	3,79	221	1,05	1.017	4,84
4	LANJI	834	3,97	245	1,17	1.079	5,14
5	TAMBAKREJO	1.122	5,34	268	1,28	1.390	6,62
6	KEBONHARJO	1.828	8,71	534	2,54	2.362	11,25
7	PURWOKERTO	1.530	7,29	382	1,82	1.912	9,11
8	JAMBEARUM	1.421	6,77	351	1,67	1.772	8,44
9	PURWOSARI	875	4,17	220	1,05	1.095	5,22
10	SUKOLILAN	496	2,36	121	0,58	617	2,94
11	BANGUNREJO	426	2,03	108	0,51	534	2,54
12	KUMPULREJO	897	4,27	240	1,14	1.137	5,42
13	MAGERSARI	429	2,04	98	0,47	527	2,51
14	WONOSARI	1.449	6,90	364	1,73	1.813	8,64
15	PIDODO WETAN	908	4,33	263	1,25	1.171	5,58
16	PIDODO KULON	851	4,05	267	1,27	1.118	5,33
17	BANGUNSARI	560	2,67	130	0,62	690	3,29
18	KARTIKAJAYA	350	1,67	133	0,63	483	2,30
JUMLAH		16.558	78,87	4.435	21,13	20.993	100,00



15. KECAMATAN KENDAL

NO	KELURAHAN	LAKI-LAKI		PEREMPUAN		JUMLAH	
		n (kk)	%	n (kk)	%	n (kk)	%
1	CANDIROTO	886	4,37	193	0,95	1.079	5,32
2	SUKODONO	761	3,75	205	1,01	966	4,76
3	JOTANG	581	2,86	168	0,83	749	3,69
4	TROMPO	844	4,16	225	1,11	1.069	5,27
5	KETAPANG	1.172	5,78	285	1,41	1.457	7,18
6	KEBONDALEM	1.392	6,86	396	1,95	1.788	8,82
7	KALIBUNTU WETAN	714	3,52	183	0,90	897	4,42
8	SIJERUK	816	4,02	229	1,13	1.045	5,15
9	TUNGGULREJO	301	1,48	43	0,21	344	1,70
10	JETIS	376	1,85	94	0,46	470	2,32
11	BUGANGIN	446	2,20	116	0,57	562	2,77
12	LANGENHARJO	1.825	9,00	490	2,42	2.315	11,41
13	PEKAUMAN	230	1,13	110	0,54	340	1,68
14	PATUKANGAN	377	1,86	125	0,62	502	2,48
15	PEGULON	539	2,66	191	0,94	730	3,60
16	BANYUTOWO	1.024	5,05	253	1,25	1.277	6,30
17	KARANGSARI	1.385	6,83	410	2,02	1.795	8,85
18	NGILIR	604	2,98	162	0,80	766	3,78
19	BANDENGAN	1.335	6,58	372	1,83	1.707	8,42
20	BALOK	324	1,60	99	0,49	423	2,09
JUMLAH		15.932	78,56	4.349	21,44	20.281	100,00

16. KECAMATAN ROWOSARI

NO	DESA	LAKI-LAKI		PEREMPUAN		JUMLAH	
		n (kk)	%	n (kk)	%	n (kk)	%
1	WONOTENGGANG	466	2,47	171	0,90	637	3,37
2	POJOKSARI	468	2,48	133	0,70	601	3,18
3	RANDUSARI	381	2,02	102	0,54	483	2,56
4	KARANGSARI	667	3,53	234	1,24	901	4,77
5	PARAKAN	343	1,81	88	0,47	431	2,28
6	TAMBAKSARI	947	5,01	296	1,57	1.243	6,58
7	JATIPURWO	1.027	5,43	261	1,38	1.288	6,81
8	ROWOSARI	1.364	7,22	429	2,27	1.793	9,49
9	TANJUNGSARI	939	4,97	263	1,39	1.202	6,36
10	TANJUNGANOM	467	2,47	149	0,79	616	3,26
11	SENDANGDAWUHAN	791	4,19	258	1,37	1.049	5,55
12	KEBONSARI	747	3,95	226	1,20	973	5,15
13	BULAK	1.029	5,44	322	1,70	1.351	7,15
14	GEBANGANOM	699	3,70	183	0,97	882	4,67
15	GEMPOLSEWU	3.401	17,99	984	5,21	4.385	23,20
16	SENDANG SIKUCING	828	4,38	237	1,25	1.065	5,63
JUMLAH		14.564	77,06	4.336	22,94	18.900	100,00



17. KECAMATAN KANGKUNG

NO	DESA	LAKI-LAKI		PEREMPUAN		JUMLAH	
		n (kk)	%	n (kk)	%	n (kk)	%
1	TRUKO	961	5,22	248	1,35	1.209	6,56
2	LEBOSARI	846	4,59	236	1,28	1.082	5,88
3	KADILANGU	679	3,69	185	1,00	864	4,69
4	GEBANGANOM WETAN	409	2,22	106	0,58	515	2,80
5	KALIYOSO	550	2,99	165	0,90	715	3,88
6	SUKODADI	584	3,17	210	1,14	794	4,31
7	SENDANG KULON	1.831	9,94	550	2,99	2.381	12,93
8	SENDANGDAWUNG	1.275	6,92	387	2,10	1.662	9,02
9	LABAN	487	2,64	129	0,70	616	3,34
10	KARANGMALANG WETAN	875	4,75	306	1,66	1.181	6,41
11	JUNGSEMI	1.284	6,97	361	1,96	1.645	8,93
12	KANGKUNG	790	4,29	216	1,17	1.006	5,46
13	TANJUNGMOJO	1.268	6,89	353	1,92	1.621	8,80
14	REJOSARI	707	3,84	175	0,95	882	4,79
15	KALIREJO	1.786	9,70	457	2,48	2.243	12,18
JUMLAH		14.332	77,82	4.084	22,18	18.416	100,00

18. KECAMATAN RINGINARUM

NO	DESA	LAKI-LAKI		PEREMPUAN		JUMLAH	
		n (kk)	%	n (kk)	%	n (kk)	%
1	NGERJO	659	4,70	182	1,30	841	6,00
2	KEDUNGASRI	832	5,94	247	1,76	1.079	7,70
3	KEDUNGGADING	1.144	8,16	285	2,03	1.429	10,20
4	RINGINARUM	1.359	9,70	404	2,88	1.763	12,58
5	NGAWENSARI	600	4,28	189	1,35	789	5,63
6	TEJOREJO	1.417	10,11	391	2,79	1.808	12,90
7	WUNGUREJO	756	5,39	195	1,39	951	6,79
8	ROWOBRANTEN	677	4,83	186	1,33	863	6,16
9	CARUBAN	1.324	9,45	391	2,79	1.715	12,24
10	MOJO	777	5,54	190	1,36	967	6,90
11	PURWOREJO	776	5,54	218	1,56	994	7,09
12	PAGERDAWUNG	639	4,56	178	1,27	817	5,83
JUMLAH		10.960	78,20	3.056	21,80	14.016	100,00



19. KECAMATAN NGAMPEL

NO	DESA	LAKI-LAKI		PEREMPUAN		JUMLAH	
		n (kk)	%	n (kk)	%	n (kk)	%
1	DEMPELREJO	755	5,74	205	1,56	960	7,30
2	PUTATGEDE	665	5,06	153	1,16	818	6,22
3	JATIREJO	878	6,68	280	2,13	1.158	8,81
4	WINONG	1.462	11,12	426	3,24	1.888	14,37
5	REJOSARI	563	4,28	154	1,17	717	5,46
6	SUMBERSARI	1.243	9,46	377	2,87	1.620	12,33
7	BOJONGGEDE	448	3,41	124	0,94	572	4,35
8	KEBONAGUNG	1.014	7,72	281	2,14	1.295	9,85
9	NGAMPEL KULON	1.068	8,13	276	2,10	1.344	10,23
10	NGAMPEL WETAN	378	2,88	101	0,77	479	3,64
11	SUDIPAYUNG	1.024	7,79	262	1,99	1.286	9,78
12	BANYUURIP	810	6,16	196	1,49	1.006	7,65
JUMLAH		10.308	78,43	2.835	21,57	13.143	100,00

20. KECAMATAN KALIWUNGU SELATAN

NO	DESA	LAKI-LAKI		PEREMPUAN		JUMLAH	
		n (kk)	%	n (kk)	%	n (kk)	%
1	JERUKGILING	170	0,99	41	0,24	211	1,23
2	KEDUNGSUREN	1.498	8,76	433	2,53	1.931	11,29
3	DARUPONO	659	3,85	184	1,08	843	4,93
4	PROTOMULYO	3.253	19,01	769	4,49	4.022	23,51
5	MAGELUNG	2.740	16,01	590	3,45	3.330	19,46
6	PLANTARAN	2.859	16,71	754	4,41	3.613	21,12
7	SUKOMULYO	1.594	9,32	393	2,30	1.987	11,61
8	SIDOMAKMUR	877	5,13	296	1,73	1.173	6,86
JUMLAH		13.650	79,78	3.460	20,22	17.110	100,00

JUMLAH PENDUDUK

Berdasarkan Kelompok Umur





JUMLAH PENDUDUK BERDASARKAN KELOMPOK UMUR KABUPATEN KENDAL SEMESTER II TAHUN 2021

NO	UMUR	LAKI-LAKI		PEREMPUAN		JUMLAH	
		n (Jiwa)	%	n (Jiwa)	%	n (Jiwa)	%
1	0 - 4	34.560	3,33	32.655	3,14	67.215	6,47
2	5 - 9	42.635	4,10	39.524	3,80	82.159	7,91
3	10 - 14	42.646	4,11	40.467	3,90	83.113	8,00
4	15 - 19	35.381	3,41	34.016	3,27	69.397	6,68
5	20 - 24	41.035	3,95	38.749	3,73	79.784	7,68
6	25 - 29	42.884	4,13	40.254	3,87	83.138	8,00
7	30 - 34	41.992	4,04	39.343	3,79	81.335	7,83
8	35 - 39	43.897	4,23	42.443	4,09	86.340	8,31
9	40 - 44	40.584	3,91	40.219	3,87	80.803	7,78
10	45 - 49	35.074	3,38	36.723	3,53	71.797	6,91
11	50 - 54	32.667	3,14	34.689	3,34	67.356	6,48
12	55 - 59	30.349	2,92	31.867	3,07	62.216	5,99
13	60 - 64	24.889	2,40	25.248	2,43	50.137	4,83
14	65 - 69	17.578	1,69	16.425	1,58	34.003	3,27
15	70 - 74	8.864	0,85	9.463	0,91	18.327	1,76
16	>= 75	9.362	0,90	12.381	1,19	21.743	2,09
JUMLAH		524.397	50,48	514.466	49,52	1.038.863	100,00

JUMLAH PENDUDUK BERDASARKAN KELOMPOK UMUR KABUPATEN KENDAL SEMESTER II TAHUN 2021

NO	UMUR	LAKI-LAKI		PEREMPUAN		JUMLAH	
		n (Jiwa)	%	n (Jiwa)	%	n (Jiwa)	%
1	0 - 4	34.560	3,33	32.655	3,14	67.215	6,47
2	5 - 9	42.635	4,10	39.524	3,80	82.159	7,91
3	10 - 14	42.646	4,11	40.467	3,90	83.113	8,00
4	15 - 19	35.381	3,41	34.016	3,27	69.397	6,68
5	20 - 24	41.035	3,95	38.749	3,73	79.784	7,68
6	25 - 29	42.884	4,13	40.254	3,87	83.138	8,00
7	30 - 34	41.992	4,04	39.343	3,79	81.335	7,83
8	35 - 39	43.897	4,23	42.443	4,09	86.340	8,31
9	40 - 44	40.584	3,91	40.219	3,87	80.803	7,78
10	45 - 49	35.074	3,38	36.723	3,53	71.797	6,91

**DATA KEPENDUDUKAN DAN PENCATATAN SIPIL KABUPATEN KENDAL
SEMESTER II TAHUN 2021**



11	50 - 54	32.667	3,14	34.689	3,34	67.356	6,48
12	55 - 59	30.349	2,92	31.867	3,07	62.216	5,99
13	60 - 64	24.889	2,40	25.248	2,43	50.137	4,83
14	65 - 69	17.578	1,69	16.425	1,58	34.003	3,27
15	70 - 74	8.864	0,85	9.463	0,91	18.327	1,76
16	>= 75	9.362	0,90	12.381	1,19	21.743	2,09
JUMLAH		524.397	50,48	514.466	49,52	1.038.863	100,00



JUMLAH PENDUDUK BERDASARKAN KELOMPOK UMUR PER KECAMATAN KABUPATEN KENDAL SEMESTER II TAHUN 2021

1. KECAMATAN PLANTUNGAN							
NO	UMUR	LAKI-LAKI		PEREMPUAN		JUMLAH	
		n (Jiwa)	%	n (Jiwa)	%	n (Jiwa)	%
1	0 - 4	1.033	3,13	919	2,79	1.952	5,92
2	5 - 9	1.288	3,90	1.217	3,69	2.505	7,59
3	10 - 14	1.271	3,85	1.219	3,69	2.490	7,55
4	15 - 19	1.088	3,30	1.049	3,18	2.137	6,48
5	20 - 24	1.298	3,93	1.193	3,62	2.491	7,55
6	25 - 29	1.406	4,26	1.278	3,87	2.684	8,13
7	30 - 34	1.385	4,20	1.255	3,80	2.640	8,00
8	35 - 39	1.363	4,13	1.238	3,75	2.601	7,88
9	40 - 44	1.277	3,87	1.156	3,50	2.433	7,37
10	45 - 49	1.099	3,33	1.121	3,40	2.220	6,73
11	50 - 54	1.079	3,27	1.148	3,48	2.227	6,75
12	55 - 59	1.028	3,12	1.056	3,20	2.084	6,32
13	60 - 64	816	2,47	791	2,40	1.607	4,87
14	65 - 69	612	1,85	572	1,73	1.184	3,59
15	70 - 74	374	1,13	377	1,14	751	2,28
16	>= 75	454	1,38	534	1,62	988	2,99
JUMLAH		16.871	51,13	16.123	48,87	32.994	100,00

2. KECAMATAN PAGERUYUNG							
NO	UMUR	LAKI-LAKI		PEREMPUAN		JUMLAH	
		n (Jiwa)	%	n (Jiwa)	%	n (Jiwa)	%
1	0 - 4	1.214	3,28	1.104	2,99	2.318	6,27
2	5 - 9	1.543	4,17	1.383	3,74	2.926	7,91
3	10 - 14	1.572	4,25	1.424	3,85	2.996	8,10
4	15 - 19	1.175	3,18	1.083	2,93	2.258	6,11
5	20 - 24	1.440	3,90	1.343	3,63	2.783	7,53
6	25 - 29	1.498	4,05	1.419	3,84	2.917	7,89
7	30 - 34	1.485	4,02	1.371	3,71	2.856	7,73
8	35 - 39	1.573	4,25	1.509	4,08	3.082	8,34
9	40 - 44	1.381	3,74	1.313	3,55	2.694	7,29
10	45 - 49	1.184	3,20	1.221	3,30	2.405	6,51
11	50 - 54	1.185	3,21	1.237	3,35	2.422	6,55
12	55 - 59	1.184	3,20	1.186	3,21	2.370	6,41
13	60 - 64	931	2,52	879	2,38	1.810	4,90
14	65 - 69	696	1,88	678	1,83	1.374	3,72
15	70 - 74	342	0,93	382	1,03	724	1,96
16	>= 75	506	1,37	529	1,43	1.035	2,80
JUMLAH		18.909	51,15	18.061	48,85	36.970	100,00



3. KECAMATAN SUKOREJO							
NO	UMUR	LAKI-LAKI		PEREMPUAN		JUMLAH	
		n (Jiwa)	%	n (Jiwa)	%	n (Jiwa)	%
1	0 - 4	1.828	2,94	1.782	2,86	3.610	5,80
2	5 - 9	2.571	4,13	2.399	3,86	4.970	7,99
3	10 - 14	2.568	4,13	2.552	4,10	5.120	8,23
4	15 - 19	2.072	3,33	2.010	3,23	4.082	6,56
5	20 - 24	2.600	4,18	2.358	3,79	4.958	7,97
6	25 - 29	2.445	3,93	2.377	3,82	4.822	7,75
7	30 - 34	2.387	3,84	2.246	3,61	4.633	7,45
8	35 - 39	2.723	4,38	2.485	3,99	5.208	8,37
9	40 - 44	2.544	4,09	2.410	3,87	4.954	7,96
10	45 - 49	2.207	3,55	2.173	3,49	4.380	7,04
11	50 - 54	1.947	3,13	1.947	3,13	3.894	6,26
12	55 - 59	1.792	2,88	1.799	2,89	3.591	5,77
13	60 - 64	1.534	2,47	1.556	2,50	3.090	4,97
14	65 - 69	1.219	1,96	1.050	1,69	2.269	3,65
15	70 - 74	614	0,99	602	0,97	1.216	1,95
16	>= 75	726	1,17	693	1,11	1.419	2,28
JUMLAH		31.777	51,08	30.439	48,92	62.216	100,00

4. KECAMATAN PATEAN							
NO	UMUR	LAKI-LAKI		PEREMPUAN		JUMLAH	
		n (Jiwa)	%	n (Jiwa)	%	n (Jiwa)	%
1	0 - 4	1.658	3,07	1.588	2,94	3.246	6,02
2	5 - 9	2.214	4,11	2.030	3,76	4.244	7,87
3	10 - 14	2.235	4,14	2.074	3,85	4.309	7,99
4	15 - 19	1.713	3,18	1.764	3,27	3.477	6,45
5	20 - 24	2.154	3,99	2.084	3,86	4.238	7,86
6	25 - 29	2.274	4,22	2.118	3,93	4.392	8,14
7	30 - 34	2.107	3,91	1.900	3,52	4.007	7,43
8	35 - 39	2.063	3,83	2.033	3,77	4.096	7,60
9	40 - 44	2.108	3,91	2.074	3,85	4.182	7,76
10	45 - 49	1.917	3,56	1.991	3,69	3.908	7,25
11	50 - 54	1.805	3,35	1.778	3,30	3.583	6,64
12	55 - 59	1.628	3,02	1.624	3,01	3.252	6,03
13	60 - 64	1.353	2,51	1.305	2,42	2.658	4,93
14	65 - 69	940	1,74	957	1,77	1.897	3,52
15	70 - 74	552	1,02	550	1,02	1.102	2,04
16	>= 75	602	1,12	730	1,35	1.332	2,47
JUMLAH		27.323	50,67	26.600	49,33	53.923	100,00



5. KECAMATAN SINGOROJO							
NO	UMUR	LAKI-LAKI		PEREMPUAN		JUMLAH	
		n (Jiwa)	%	n (Jiwa)	%	n (Jiwa)	%
1	0 - 4	1.814	3,33	1.658	3,05	3.472	6,38
2	5 - 9	2.209	4,06	2.109	3,88	4.318	7,94
3	10 - 14	2.316	4,26	2.224	4,09	4.540	8,34
4	15 - 19	1.929	3,55	1.797	3,30	3.726	6,85
5	20 - 24	2.117	3,89	2.127	3,91	4.244	7,80
6	25 - 29	2.126	3,91	2.093	3,85	4.219	7,75
7	30 - 34	2.137	3,93	2.064	3,79	4.201	7,72
8	35 - 39	2.148	3,95	2.125	3,91	4.273	7,85
9	40 - 44	2.105	3,87	2.032	3,74	4.137	7,60
10	45 - 49	1.829	3,36	1.891	3,48	3.720	6,84
11	50 - 54	1.627	2,99	1.739	3,20	3.366	6,19
12	55 - 59	1.586	2,92	1.614	2,97	3.200	5,88
13	60 - 64	1.345	2,47	1.416	2,60	2.761	5,07
14	65 - 69	1.050	1,93	888	1,63	1.938	3,56
15	70 - 74	517	0,95	512	0,94	1.029	1,89
16	>= 75	599	1,10	661	1,21	1.260	2,32
JUMLAH		27.454	50,46	26.950	49,54	54.404	100,00

6. KECAMATAN LIMBANGAN							
NO	UMUR	LAKI-LAKI		PEREMPUAN		JUMLAH	
		n (Jiwa)	%	n (Jiwa)	%	n (Jiwa)	%
1	0 - 4	1.211	3,35	1.185	3,28	2.396	6,63
2	5 - 9	1.425	3,94	1.378	3,81	2.803	7,75
3	10 - 14	1.438	3,98	1.330	3,68	2.768	7,66
4	15 - 19	1.176	3,25	1.132	3,13	2.308	6,38
5	20 - 24	1.400	3,87	1.388	3,84	2.788	7,71
6	25 - 29	1.496	4,14	1.467	4,06	2.963	8,20
7	30 - 34	1.403	3,88	1.441	3,99	2.844	7,87
8	35 - 39	1.330	3,68	1.341	3,71	2.671	7,39
9	40 - 44	1.358	3,76	1.357	3,75	2.715	7,51
10	45 - 49	1.244	3,44	1.307	3,62	2.551	7,06
11	50 - 54	1.174	3,25	1.216	3,36	2.390	6,61
12	55 - 59	1.154	3,19	1.064	2,94	2.218	6,14
13	60 - 64	880	2,43	890	2,46	1.770	4,90
14	65 - 69	642	1,78	594	1,64	1.236	3,42
15	70 - 74	357	0,99	407	1,13	764	2,11
16	>= 75	461	1,28	503	1,39	964	2,67
JUMLAH		18.149	50,21	18.000	49,79	36.149	100,00



7. KECAMATAN BOJA							
NO	UMUR	LAKI-LAKI		PEREMPUAN		JUMLAH	
		n (Jiwa)	%	n (Jiwa)	%	n (Jiwa)	%
1	0 - 4	2.837	3,48	2.690	3,30	5.527	6,78
2	5 - 9	3.436	4,22	3.076	3,77	6.512	7,99
3	10 - 14	3.465	4,25	3.217	3,95	6.682	8,20
4	15 - 19	2.769	3,40	2.781	3,41	5.550	6,81
5	20 - 24	3.209	3,94	3.176	3,90	6.385	7,83
6	25 - 29	3.330	4,09	3.264	4,01	6.594	8,09
7	30 - 34	3.234	3,97	3.160	3,88	6.394	7,85
8	35 - 39	3.236	3,97	3.324	4,08	6.560	8,05
9	40 - 44	3.085	3,79	3.170	3,89	6.255	7,68
10	45 - 49	2.811	3,45	2.859	3,51	5.670	6,96
11	50 - 54	2.524	3,10	2.614	3,21	5.138	6,30
12	55 - 59	2.319	2,85	2.429	2,98	4.748	5,83
13	60 - 64	1.816	2,23	1.840	2,26	3.656	4,49
14	65 - 69	1.255	1,54	1.235	1,52	2.490	3,06
15	70 - 74	715	0,88	740	0,91	1.455	1,79
16	>= 75	798	0,98	1.081	1,33	1.879	2,31
JUMLAH		40.839	50,11	40.656	49,89	81.495	100,00

8. KECAMATAN KALIWUNGU							
NO	UMUR	LAKI-LAKI		PEREMPUAN		JUMLAH	
		n (Jiwa)	%	n (Jiwa)	%	n (Jiwa)	%
1	0 - 4	2.287	3,50	2.186	3,35	4.473	6,85
2	5 - 9	2.797	4,28	2.642	4,04	5.439	8,33
3	10 - 14	2.836	4,34	2.747	4,21	5.583	8,55
4	15 - 19	2.281	3,49	2.230	3,41	4.511	6,91
5	20 - 24	2.609	3,99	2.460	3,77	5.069	7,76
6	25 - 29	2.800	4,29	2.625	4,02	5.425	8,31
7	30 - 34	2.644	4,05	2.525	3,87	5.169	7,91
8	35 - 39	2.826	4,33	2.836	4,34	5.662	8,67
9	40 - 44	2.625	4,02	2.684	4,11	5.309	8,13
10	45 - 49	2.270	3,48	2.365	3,62	4.635	7,10
11	50 - 54	2.048	3,14	2.155	3,30	4.203	6,43
12	55 - 59	1.757	2,69	1.847	2,83	3.604	5,52
13	60 - 64	1.366	2,09	1.384	2,12	2.750	4,21
14	65 - 69	869	1,33	821	1,26	1.690	2,59
15	70 - 74	388	0,59	471	0,72	859	1,32
16	>= 75	341	0,52	600	0,92	941	1,44
JUMLAH		32.744	50,13	32.578	49,87	65.322	100,00



9. KECAMATAN BRANGSONG							
NO	UMUR	LAKI-LAKI		PEREMPUAN		JUMLAH	
		n (Jiwa)	%	n (Jiwa)	%	n (Jiwa)	%
1	0 - 4	1.825	3,53	1.759	3,40	3.584	6,93
2	5 - 9	2.155	4,17	2.009	3,89	4.164	8,05
3	10 - 14	2.145	4,15	1.879	3,63	4.024	7,78
4	15 - 19	1.705	3,30	1.680	3,25	3.385	6,55
5	20 - 24	2.088	4,04	1.929	3,73	4.017	7,77
6	25 - 29	2.312	4,47	2.217	4,29	4.529	8,76
7	30 - 34	2.208	4,27	2.063	3,99	4.271	8,26
8	35 - 39	2.197	4,25	2.095	4,05	4.292	8,30
9	40 - 44	1.975	3,82	1.942	3,76	3.917	7,58
10	45 - 49	1.728	3,34	1.783	3,45	3.511	6,79
11	50 - 54	1.655	3,20	1.757	3,40	3.412	6,60
12	55 - 59	1.474	2,85	1.589	3,07	3.063	5,92
13	60 - 64	1.176	2,27	1.104	2,14	2.280	4,41
14	65 - 69	769	1,49	737	1,43	1.506	2,91
15	70 - 74	382	0,74	422	0,82	804	1,56
16	>= 75	374	0,72	570	1,10	944	1,83
JUMLAH		26.168	50,61	25.535	49,39	51.703	100,00

10. KECAMATAN PEGANDON							
NO	UMUR	LAKI-LAKI		PEREMPUAN		JUMLAH	
		n (Jiwa)	%	n (Jiwa)	%	n (Jiwa)	%
1	0 - 4	1.315	3,34	1.267	3,22	2.582	6,56
2	5 - 9	1.607	4,08	1.492	3,79	3.099	7,87
3	10 - 14	1.583	4,02	1.519	3,86	3.102	7,88
4	15 - 19	1.416	3,60	1.303	3,31	2.719	6,90
5	20 - 24	1.438	3,65	1.362	3,46	2.800	7,11
6	25 - 29	1.546	3,93	1.363	3,46	2.909	7,39
7	30 - 34	1.591	4,04	1.485	3,77	3.076	7,81
8	35 - 39	1.765	4,48	1.705	4,33	3.470	8,81
9	40 - 44	1.691	4,29	1.625	4,13	3.316	8,42
10	45 - 49	1.339	3,40	1.424	3,62	2.763	7,02
11	50 - 54	1.230	3,12	1.304	3,31	2.534	6,43
12	55 - 59	1.066	2,71	1.189	3,02	2.255	5,73
13	60 - 64	926	2,35	1.027	2,61	1.953	4,96
14	65 - 69	680	1,73	650	1,65	1.330	3,38
15	70 - 74	327	0,83	351	0,89	678	1,72
16	>= 75	307	0,78	492	1,25	799	2,03
JUMLAH		19.827	50,34	19.558	49,66	39.385	100,00



11. KECAMATAN GEMUH							
NO	UMUR	LAKI-LAKI		PEREMPUAN		JUMLAH	
		n (Jiwa)	%	n (Jiwa)	%	n (Jiwa)	%
1	0 - 4	1.712	3,19	1.628	3,04	3.340	6,23
2	5 - 9	2.138	3,99	1.998	3,73	4.136	7,72
3	10 - 14	2.186	4,08	2.125	3,97	4.311	8,05
4	15 - 19	1.873	3,50	1.743	3,25	3.616	6,75
5	20 - 24	2.033	3,79	1.886	3,52	3.919	7,31
6	25 - 29	2.115	3,95	1.945	3,63	4.060	7,58
7	30 - 34	2.253	4,20	2.003	3,74	4.256	7,94
8	35 - 39	2.314	4,32	2.293	4,28	4.607	8,60
9	40 - 44	2.301	4,29	2.165	4,04	4.466	8,33
10	45 - 49	1.889	3,53	1.925	3,59	3.814	7,12
11	50 - 54	1.656	3,09	1.772	3,31	3.428	6,40
12	55 - 59	1.478	2,76	1.537	2,87	3.015	5,63
13	60 - 64	1.246	2,33	1.367	2,55	2.613	4,88
14	65 - 69	912	1,70	933	1,74	1.845	3,44
15	70 - 74	507	0,95	539	1,01	1.046	1,95
16	>= 75	454	0,85	659	1,23	1.113	2,08
JUMLAH		27.067	50,51	26.518	49,49	53.585	100,00

12. KECAMATAN WELERI							
NO	UMUR	LAKI-LAKI		PEREMPUAN		JUMLAH	
		n (Jiwa)	%	n (Jiwa)	%	n (Jiwa)	%
1	0 - 4	2.050	3,29	1.862	2,98	3.912	6,27
2	5 - 9	2.582	4,14	2.307	3,70	4.889	7,84
3	10 - 14	2.524	4,05	2.424	3,89	4.948	7,93
4	15 - 19	2.152	3,45	2.040	3,27	4.192	6,72
5	20 - 24	2.488	3,99	2.296	3,68	4.784	7,67
6	25 - 29	2.596	4,16	2.419	3,88	5.015	8,04
7	30 - 34	2.539	4,07	2.309	3,70	4.848	7,77
8	35 - 39	2.723	4,37	2.528	4,05	5.251	8,42
9	40 - 44	2.475	3,97	2.502	4,01	4.977	7,98
10	45 - 49	2.126	3,41	2.196	3,52	4.322	6,93
11	50 - 54	1.914	3,07	2.131	3,42	4.045	6,48
12	55 - 59	1.740	2,79	2.023	3,24	3.763	6,03
13	60 - 64	1.520	2,44	1.594	2,56	3.114	4,99
14	65 - 69	1.046	1,68	1.078	1,73	2.124	3,40
15	70 - 74	519	0,83	550	0,88	1.069	1,71
16	>= 75	437	0,70	690	1,11	1.127	1,81
JUMLAH		31.431	50,39	30.949	49,61	62.380	100,00



13. KECAMATAN CEPIRING							
NO	UMUR	LAKI-LAKI		PEREMPUAN		JUMLAH	
		n (Jiwa)	%	n (Jiwa)	%	n (Jiwa)	%
1	0 - 4	1.787	3,31	1.666	3,08	3.453	6,39
2	5 - 9	2.198	4,07	2.107	3,90	4.305	7,96
3	10 - 14	2.128	3,94	2.078	3,84	4.206	7,78
4	15 - 19	1.755	3,25	1.807	3,34	3.562	6,59
5	20 - 24	2.076	3,84	1.957	3,62	4.033	7,46
6	25 - 29	2.165	4,00	2.000	3,70	4.165	7,70
7	30 - 34	2.147	3,97	2.036	3,77	4.183	7,74
8	35 - 39	2.404	4,45	2.190	4,05	4.594	8,50
9	40 - 44	2.063	3,82	2.222	4,11	4.285	7,93
10	45 - 49	1.758	3,25	1.916	3,54	3.674	6,80
11	50 - 54	1.745	3,23	1.921	3,55	3.666	6,78
12	55 - 59	1.635	3,02	1.781	3,29	3.416	6,32
13	60 - 64	1.398	2,59	1.424	2,63	2.822	5,22
14	65 - 69	992	1,83	851	1,57	1.843	3,41
15	70 - 74	378	0,70	453	0,84	831	1,54
16	>= 75	416	0,77	608	1,12	1.024	1,89
JUMLAH		27.045	50,03	27.017	49,97	54.062	100,00

14. KECAMATAN PATEBON							
NO	UMUR	LAKI-LAKI		PEREMPUAN		JUMLAH	
		n (Jiwa)	%	n (Jiwa)	%	n (Jiwa)	%
1	0 - 4	2.135	3,47	2.042	3,32	4.177	6,79
2	5 - 9	2.504	4,07	2.364	3,84	4.868	7,91
3	10 - 14	2.557	4,16	2.363	3,84	4.920	8,00
4	15 - 19	2.173	3,53	1.963	3,19	4.136	6,72
5	20 - 24	2.498	4,06	2.304	3,74	4.802	7,80
6	25 - 29	2.651	4,31	2.440	3,97	5.091	8,27
7	30 - 34	2.522	4,10	2.356	3,83	4.878	7,93
8	35 - 39	2.515	4,09	2.506	4,07	5.021	8,16
9	40 - 44	2.293	3,73	2.224	3,61	4.517	7,34
10	45 - 49	1.907	3,10	2.179	3,54	4.086	6,64
11	50 - 54	1.881	3,06	2.154	3,50	4.035	6,56
12	55 - 59	1.964	3,19	2.071	3,37	4.035	6,56
13	60 - 64	1.563	2,54	1.561	2,54	3.124	5,08
14	65 - 69	1.016	1,65	900	1,46	1.916	3,11
15	70 - 74	449	0,73	450	0,73	899	1,46
16	>= 75	432	0,70	597	0,97	1.029	1,67
JUMLAH		31.060	50,48	30.474	49,52	61.534	100,00



15. KECAMATAN KENDAL							
NO	UMUR	LAKI-LAKI		PEREMPUAN		JUMLAH	
		n (Jiwa)	%	n (Jiwa)	%	n (Jiwa)	%
1	0 - 4	2.054	3,42	1.971	3,28	4.025	6,70
2	5 - 9	2.562	4,26	2.299	3,82	4.861	8,09
3	10 - 14	2.548	4,24	2.459	4,09	5.007	8,33
4	15 - 19	2.179	3,62	2.030	3,38	4.209	7,00
5	20 - 24	2.397	3,99	2.232	3,71	4.629	7,70
6	25 - 29	2.575	4,28	2.414	4,02	4.989	8,30
7	30 - 34	2.321	3,86	2.279	3,79	4.600	7,65
8	35 - 39	2.579	4,29	2.537	4,22	5.116	8,51
9	40 - 44	2.294	3,82	2.206	3,67	4.500	7,49
10	45 - 49	1.894	3,15	2.079	3,46	3.973	6,61
11	50 - 54	1.907	3,17	2.060	3,43	3.967	6,60
12	55 - 59	1.748	2,91	1.990	3,31	3.738	6,22
13	60 - 64	1.460	2,43	1.495	2,49	2.955	4,92
14	65 - 69	908	1,51	872	1,45	1.780	2,96
15	70 - 74	405	0,67	443	0,74	848	1,41
16	>= 75	381	0,63	534	0,89	915	1,52
JUMLAH		30.212	50,26	29.900	49,74	60.112	100,00

16. KECAMATAN ROWOSARI							
NO	UMUR	LAKI-LAKI		PEREMPUAN		JUMLAH	
		n (Jiwa)	%	n (Jiwa)	%	n (Jiwa)	%
1	0 - 4	1.852	3,37	1.778	3,24	3.630	6,61
2	5 - 9	2.273	4,14	2.092	3,81	4.365	7,95
3	10 - 14	2.134	3,89	2.044	3,72	4.178	7,61
4	15 - 19	1.834	3,34	1.824	3,32	3.658	6,66
5	20 - 24	2.338	4,26	2.234	4,07	4.572	8,32
6	25 - 29	2.434	4,43	2.209	4,02	4.643	8,45
7	30 - 34	2.389	4,35	2.067	3,76	4.456	8,11
8	35 - 39	2.404	4,38	2.222	4,05	4.626	8,42
9	40 - 44	2.016	3,67	2.047	3,73	4.063	7,40
10	45 - 49	1.703	3,10	1.927	3,51	3.630	6,61
11	50 - 54	1.650	3,00	1.757	3,20	3.407	6,20
12	55 - 59	1.588	2,89	1.657	3,02	3.245	5,91
13	60 - 64	1.285	2,34	1.318	2,40	2.603	4,74
14	65 - 69	900	1,64	896	1,63	1.796	3,27
15	70 - 74	483	0,88	500	0,91	983	1,79
16	>= 75	463	0,84	611	1,11	1.074	1,96
JUMLAH		27.746	50,51	27.183	49,49	54.929	100,00



17. KECAMATAN KANGKUNG							
NO	UMUR	LAKI-LAKI		PEREMPUAN		JUMLAH	
		n (Jiwa)	%	n (Jiwa)	%	n (Jiwa)	%
1	0 - 4	1.684	3,26	1.636	3,17	3.320	6,43
2	5 - 9	2.042	3,96	1.935	3,75	3.977	7,71
3	10 - 14	2.072	4,01	1.941	3,76	4.013	7,78
4	15 - 19	1.817	3,52	1.742	3,38	3.559	6,90
5	20 - 24	1.949	3,78	1.881	3,64	3.830	7,42
6	25 - 29	1.960	3,80	1.795	3,48	3.755	7,28
7	30 - 34	1.985	3,85	1.913	3,71	3.898	7,55
8	35 - 39	2.181	4,23	2.238	4,34	4.419	8,56
9	40 - 44	1.990	3,86	2.056	3,98	4.046	7,84
10	45 - 49	1.744	3,38	1.765	3,42	3.509	6,80
11	50 - 54	1.589	3,08	1.726	3,34	3.315	6,42
12	55 - 59	1.572	3,05	1.648	3,19	3.220	6,24
13	60 - 64	1.331	2,58	1.336	2,59	2.667	5,17
14	65 - 69	1.034	2,00	827	1,60	1.861	3,61
15	70 - 74	491	0,95	516	1,00	1.007	1,95
16	>= 75	514	1,00	702	1,36	1.216	2,36
JUMLAH		25.955	50,29	25.657	49,71	51.612	100,00

18. KECAMATAN RINGINARUM							
NO	UMUR	LAKI-LAKI		PEREMPUAN		JUMLAH	
		n (Jiwa)	%	n (Jiwa)	%	n (Jiwa)	%
1	0 - 4	1.178	3,08	1.099	2,88	2.277	5,96
2	5 - 9	1.445	3,78	1.318	3,45	2.763	7,23
3	10 - 14	1.456	3,81	1.400	3,66	2.856	7,47
4	15 - 19	1.217	3,18	1.135	2,97	2.352	6,15
5	20 - 24	1.432	3,75	1.310	3,43	2.742	7,17
6	25 - 29	1.613	4,22	1.392	3,64	3.005	7,86
7	30 - 34	1.734	4,54	1.450	3,79	3.184	8,33
8	35 - 39	1.709	4,47	1.579	4,13	3.288	8,60
9	40 - 44	1.540	4,03	1.567	4,10	3.107	8,13
10	45 - 49	1.470	3,85	1.486	3,89	2.956	7,73
11	50 - 54	1.264	3,31	1.294	3,39	2.558	6,69
12	55 - 59	1.112	2,91	1.196	3,13	2.308	6,04
13	60 - 64	941	2,46	969	2,54	1.910	5,00
14	65 - 69	701	1,83	650	1,70	1.351	3,53
15	70 - 74	368	0,96	387	1,01	755	1,98
16	>= 75	330	0,86	482	1,26	812	2,12
JUMLAH		19.510	51,04	18.714	48,96	38.224	100,00



19. KECAMATAN NGAMPEL							
NO	UMUR	LAKI-LAKI		PEREMPUAN		JUMLAH	
		n (Jiwa)	%	n (Jiwa)	%	n (Jiwa)	%
1	0 - 4	1.257	3,39	1.175	3,17	2.432	6,56
2	5 - 9	1.573	4,24	1.455	3,92	3.028	8,17
3	10 - 14	1.526	4,12	1.438	3,88	2.964	8,00
4	15 - 19	1.249	3,37	1.134	3,06	2.383	6,43
5	20 - 24	1.378	3,72	1.297	3,50	2.675	7,22
6	25 - 29	1.370	3,70	1.322	3,57	2.692	7,26
7	30 - 34	1.507	4,07	1.465	3,95	2.972	8,02
8	35 - 39	1.701	4,59	1.608	4,34	3.309	8,93
9	40 - 44	1.488	4,01	1.444	3,90	2.932	7,91
10	45 - 49	1.213	3,27	1.342	3,62	2.555	6,89
11	50 - 54	1.163	3,14	1.241	3,35	2.404	6,48
12	55 - 59	1.115	3,01	1.135	3,06	2.250	6,07
13	60 - 64	864	2,33	892	2,41	1.756	4,74
14	65 - 69	605	1,63	529	1,43	1.134	3,06
15	70 - 74	339	0,91	353	0,95	692	1,87
16	>= 75	370	1,00	523	1,41	893	2,41
JUMLAH		18.718	50,49	18.353	49,51	37.071	100,00

20. KECAMATAN KALIWUNGU SELATAN							
NO	UMUR	LAKI-LAKI		PEREMPUAN		JUMLAH	
		n (Jiwa)	%	n (Jiwa)	%	n (Jiwa)	%
1	0 - 4	1.829	3,60	1.660	3,27	3.489	6,87
2	5 - 9	2.073	4,08	1.914	3,77	3.987	7,85
3	10 - 14	2.086	4,11	2.010	3,96	4.096	8,06
4	15 - 19	1.808	3,56	1.769	3,48	3.577	7,04
5	20 - 24	2.093	4,12	1.932	3,80	4.025	7,92
6	25 - 29	2.172	4,28	2.097	4,13	4.269	8,40
7	30 - 34	2.014	3,97	1.955	3,85	3.969	7,81
8	35 - 39	2.143	4,22	2.051	4,04	4.194	8,26
9	40 - 44	1.975	3,89	2.023	3,98	3.998	7,87
10	45 - 49	1.742	3,43	1.773	3,49	3.515	6,92
11	50 - 54	1.624	3,20	1.738	3,42	3.362	6,62
12	55 - 59	1.409	2,77	1.432	2,82	2.841	5,59
13	60 - 64	1.138	2,24	1.100	2,17	2.238	4,41
14	65 - 69	732	1,44	707	1,39	1.439	2,83
15	70 - 74	357	0,70	458	0,90	815	1,60
16	>= 75	397	0,78	582	1,15	979	1,93
JUMLAH		25.592	50,38	25.201	49,62	50.793	100,00

JUMLAH PENDUDUK

Berdasarkan Status Perkawinan





JUMLAH PENDUDUK BERDASARKAN STATUS PERKAWINAN KABUPATEN KENDAL SEMESTER II TAHUN 2021

NO	STATUS PERKAWINAN	LAKI-LAKI		PEREMPUAN		JUMLAH	
		n (Jiwa)	%	n (Jiwa)	%	n (Jiwa)	%
1	BELUM KAWIN	244.283	23,51	195.568	18,83	439.851	42,34
2	KAWIN	260.020	25,03	263.560	25,37	523.580	50,40
3	CERAI HIDUP	10.897	1,05	14.174	1,36	25.071	2,41
4	CERAI MATI	9.197	0,89	41.164	3,96	50.361	4,85
	JUMLAH	524.397	50,48	514.466	49,52	1.038.863	100,00



**JUMLAH PENDUDUK
BERDASARKAN STATUS PERKAWINAN PER KECAMATAN
KABUPATEN KENDAL SEMESTER II TAHUN 2021**

1. KECAMATAN PLANTUNGAN							
NO	STATUS PERKAWINAN	LAKI-LAKI		PEREMPUAN		JUMLAH	
		n (Jiwa)	%	n (Jiwa)	%	n (Jiwa)	%
1	BELUM KAWIN	7.748	23,48	5.680	17,22	13.428	40,70
2	KAWIN	8.571	25,98	8.813	26,71	17.384	52,69
3	CERAI HIDUP	293	0,89	375	1,14	668	2,02
4	CERAI MATI	259	0,78	1.255	3,80	1.514	4,59
JUMLAH		16.871	51,13	16.123	48,87	32.994	100,00

2. KECAMATAN PAGERUYUNG							
NO	STATUS PERKAWINAN	LAKI-LAKI		PEREMPUAN		JUMLAH	
		n (Jiwa)	%	n (Jiwa)	%	n (Jiwa)	%
1	BELUM KAWIN	8.524	23,06	6.328	17,12	14.852	40,17
2	KAWIN	9.773	26,43	10.071	27,24	19.844	53,68
3	CERAI HIDUP	322	0,87	416	1,13	738	2,00
4	CERAI MATI	290	0,78	1.246	3,37	1.536	4,15
JUMLAH		18.909	51,15	18.061	48,85	36.970	100,00

3. KECAMATAN SUKOREJO							
NO	STATUS PERKAWINAN	LAKI-LAKI		PEREMPUAN		JUMLAH	
		n (Jiwa)	%	n (Jiwa)	%	n (Jiwa)	%
1	BELUM KAWIN	14.414	23,17	11.134	17,90	25.548	41,06
2	KAWIN	16.245	26,11	16.538	26,58	32.783	52,69
3	CERAI HIDUP	611	0,98	777	1,25	1.388	2,23
4	CERAI MATI	507	0,81	1.990	3,20	2.497	4,01
JUMLAH		31.777	51,08	30.439	48,92	62.216	100,00

4. KECAMATAN PATEAN							
NO	STATUS PERKAWINAN	LAKI-LAKI		PEREMPUAN		JUMLAH	
		n (Jiwa)	%	n (Jiwa)	%	n (Jiwa)	%
1	BELUM KAWIN	11.920	22,11	9.192	17,05	21.112	39,15
2	KAWIN	14.474	26,84	14.903	27,64	29.377	54,48
3	CERAI HIDUP	547	1,01	759	1,41	1.306	2,42
4	CERAI MATI	382	0,71	1.746	3,24	2.128	3,95
JUMLAH		27.323	50,67	26.600	49,33	53.923	100,00



5. KECAMATAN SINGOROJO

NO	STATUS PERKAWINAN	LAKI-LAKI		PEREMPUAN		JUMLAH	
		n (Jiwa)	%	n (Jiwa)	%	n (Jiwa)	%
1	BELUM KAWIN	12.287	22,58	9.839	18,09	22.126	40,67
2	KAWIN	14.269	26,23	14.676	26,98	28.945	53,20
3	CERAI HIDUP	503	0,92	667	1,23	1.170	2,15
4	CERAI MATI	395	0,73	1.768	3,25	2.163	3,98
JUMLAH		27.454	50,46	26.950	49,54	54.404	100,00

6. KECAMATAN LIMBANGAN

NO	STATUS PERKAWINAN	LAKI-LAKI		PEREMPUAN		JUMLAH	
		n (Jiwa)	%	n (Jiwa)	%	n (Jiwa)	%
1	BELUM KAWIN	7.921	21,91	6.501	17,98	14.422	39,90
2	KAWIN	9.545	26,40	9.740	26,94	19.285	53,35
3	CERAI HIDUP	292	0,81	386	1,07	678	1,88
4	CERAI MATI	391	1,08	1.373	3,80	1.764	4,88
JUMLAH		18.149	50,21	18.000	49,79	36.149	100,00

7. KECAMATAN BOJA

NO	STATUS PERKAWINAN	LAKI-LAKI		PEREMPUAN		JUMLAH	
		n (Jiwa)	%	n (Jiwa)	%	n (Jiwa)	%
1	BELUM KAWIN	18.782	23,05	15.458	18,97	34.240	42,01
2	KAWIN	20.555	25,22	21.098	25,89	41.653	51,11
3	CERAI HIDUP	767	0,94	1.104	1,35	1.871	2,30
4	CERAI MATI	735	0,90	2.996	3,68	3.731	4,58
JUMLAH		40.839	50,11	40.656	49,89	81.495	100,00

8. KECAMATAN KALIWUNGU

NO	STATUS PERKAWINAN	LAKI-LAKI		PEREMPUAN		JUMLAH	
		n (Jiwa)	%	n (Jiwa)	%	n (Jiwa)	%
1	BELUM KAWIN	16.041	24,56	13.074	20,01	29.115	44,57
2	KAWIN	15.558	23,82	15.964	24,44	31.522	48,26
3	CERAI HIDUP	555	0,85	829	1,27	1.384	2,12
4	CERAI MATI	590	0,90	2.711	4,15	3.301	5,05
JUMLAH		32.744	50,13	32.578	49,87	65.322	100,00



9. KECAMATAN BRANGSONG

NO	STATUS PERKAWINAN	LAKI-LAKI		PEREMPUAN		JUMLAH	
		n (Jiwa)	%	n (Jiwa)	%	n (Jiwa)	%
1	BELUM KAWIN	12.390	23,96	9.826	19,00	22.216	42,97
2	KAWIN	12.789	24,74	12.882	24,92	25.671	49,65
3	CERAI HIDUP	525	1,02	699	1,35	1.224	2,37
4	CERAI MATI	464	0,90	2.128	4,12	2.592	5,01
JUMLAH		26.168	50,61	25.535	49,39	51.703	100,00

10. KECAMATAN PEGANDON

NO	STATUS PERKAWINAN	LAKI-LAKI		PEREMPUAN		JUMLAH	
		n (Jiwa)	%	n (Jiwa)	%	n (Jiwa)	%
1	BELUM KAWIN	9.369	23,79	7.672	19,48	17.041	43,27
2	KAWIN	9.552	24,25	9.427	23,94	18.979	48,19
3	CERAI HIDUP	549	1,39	636	1,61	1.185	3,01
4	CERAI MATI	357	0,91	1.823	4,63	2.180	5,54
JUMLAH		19.827	50,34	19.558	49,66	39.385	100,00

11. KECAMATAN GEMUH

NO	STATUS PERKAWINAN	LAKI-LAKI		PEREMPUAN		JUMLAH	
		n (Jiwa)	%	n (Jiwa)	%	n (Jiwa)	%
1	BELUM KAWIN	12.753	23,80	10.307	19,23	23.060	43,03
2	KAWIN	13.115	24,48	13.169	24,58	26.284	49,05
3	CERAI HIDUP	732	1,37	756	1,41	1.488	2,78
4	CERAI MATI	467	0,87	2.286	4,27	2.753	5,14
JUMLAH		27.067	50,51	26.518	49,49	53.585	100,00

12. KECAMATAN WELERI

NO	STATUS PERKAWINAN	LAKI-LAKI		PEREMPUAN		JUMLAH	
		n (Jiwa)	%	n (Jiwa)	%	n (Jiwa)	%
1	BELUM KAWIN	15.216	24,39	12.124	19,44	27.340	43,83
2	KAWIN	14.818	23,75	14.940	23,95	29.758	47,70
3	CERAI HIDUP	772	1,24	1.019	1,63	1.791	2,87
4	CERAI MATI	625	1,00	2.866	4,59	3.491	5,60
JUMLAH		31.431	50,39	30.949	49,61	62.380	100,00



13. KECAMATAN CEPIRING

NO	STATUS PERKAWINAN	LAKI-LAKI		PEREMPUAN		JUMLAH	
		n (Jiwa)	%	n (Jiwa)	%	n (Jiwa)	%
1	BELUM KAWIN	12.608	23,32	10.508	19,44	23.116	42,76
2	KAWIN	13.217	24,45	13.327	24,65	26.544	49,10
3	CERAI HIDUP	662	1,22	817	1,51	1.479	2,74
4	CERAI MATI	558	1,03	2.365	4,37	2.923	5,41
JUMLAH		27.045	50,03	27.017	49,97	54.062	100,00

14. KECAMATAN PATEBON

NO	STATUS PERKAWINAN	LAKI-LAKI		PEREMPUAN		JUMLAH	
		n (Jiwa)	%	n (Jiwa)	%	n (Jiwa)	%
1	BELUM KAWIN	14.798	24,05	11.980	19,47	26.778	43,52
2	KAWIN	15.078	24,50	15.121	24,57	30.199	49,08
3	CERAI HIDUP	647	1,05	852	1,38	1.499	2,44
4	CERAI MATI	537	0,87	2.521	4,10	3.058	4,97
JUMLAH		31.060	50,48	30.474	49,52	61.534	100,00

15. KECAMATAN KENDAL

NO	STATUS PERKAWINAN	LAKI-LAKI		PEREMPUAN		JUMLAH	
		n (Jiwa)	%	n (Jiwa)	%	n (Jiwa)	%
1	BELUM KAWIN	14.608	24,30	11.917	19,82	26.525	44,13
2	KAWIN	14.417	23,98	14.515	24,15	28.932	48,13
3	CERAI HIDUP	560	0,93	820	1,36	1.380	2,30
4	CERAI MATI	627	1,04	2.648	4,41	3.275	5,45
JUMLAH		30.212	50,26	29.900	49,74	60.112	100,00

16. KECAMATAN ROWOSARI

NO	STATUS PERKAWINAN	LAKI-LAKI		PEREMPUAN		JUMLAH	
		n (Jiwa)	%	n (Jiwa)	%	n (Jiwa)	%
1	BELUM KAWIN	13.475	24,53	10.772	19,61	24.247	44,14
2	KAWIN	13.199	24,03	13.497	24,57	26.696	48,60
3	CERAI HIDUP	610	1,11	766	1,39	1.376	2,51
4	CERAI MATI	462	0,84	2.148	3,91	2.610	4,75
JUMLAH		27.746	50,51	27.183	49,49	54.929	100,00



17. KECAMATAN KANGKUNG

NO	STATUS PERKAWINAN	LAKI-LAKI		PEREMPUAN		JUMLAH	
		n (Jiwa)	%	n (Jiwa)	%	n (Jiwa)	%
1	BELUM KAWIN	11.903	23,06	9.594	18,59	21.497	41,65
2	KAWIN	13.069	25,32	13.319	25,81	26.388	51,13
3	CERAI HIDUP	536	1,04	674	1,31	1.210	2,34
4	CERAI MATI	447	0,87	2.070	4,01	2.517	4,88
JUMLAH		25.955	50,29	25.657	49,71	51.612	100,00

18. KECAMATAN RINGINARUM

NO	STATUS PERKAWINAN	LAKI-LAKI		PEREMPUAN		JUMLAH	
		n (Jiwa)	%	n (Jiwa)	%	n (Jiwa)	%
1	BELUM KAWIN	8.722	22,82	6.924	18,11	15.646	40,93
2	KAWIN	9.938	26,00	9.587	25,08	19.525	51,08
3	CERAI HIDUP	560	1,47	637	1,67	1.197	3,13
4	CERAI MATI	290	0,76	1.566	4,10	1.856	4,86
JUMLAH		19.510	51,04	18.714	48,96	38.224	100,00

19. KECAMATAN NGAMPEL

NO	STATUS PERKAWINAN	LAKI-LAKI		PEREMPUAN		JUMLAH	
		n (Jiwa)	%	n (Jiwa)	%	n (Jiwa)	%
1	BELUM KAWIN	8.614	23,24	6.925	18,68	15.539	41,92
2	KAWIN	9.324	25,15	9.256	24,97	18.580	50,12
3	CERAI HIDUP	433	1,17	535	1,44	968	2,61
4	CERAI MATI	347	0,94	1.637	4,42	1.984	5,35
JUMLAH		18.718	50,49	18.353	49,51	37.071	100,00

20. KECAMATAN KALIWUNGU SELATAN

NO	STATUS PERKAWINAN	LAKI-LAKI		PEREMPUAN		JUMLAH	
		n (Jiwa)	%	n (Jiwa)	%	n (Jiwa)	%
1	BELUM KAWIN	12.190	24,00	9.813	19,32	22.003	43,32
2	KAWIN	12.514	24,64	12.717	25,04	25.231	49,67
3	CERAI HIDUP	421	0,83	650	1,28	1.071	2,11
4	CERAI MATI	467	0,92	2.021	3,98	2.488	4,90
JUMLAH		25.592	50,38	25.201	49,62	50.793	100,00

JUMLAH PENDUDUK

Berdasarkan Agama





JUMLAH PENDUDUK BERDASARKAN AGAMA KABUPATEN KENDAL SEMESTER II TAHUN 2021

NO	AGAMA	LAKI-LAKI		PEREMPUAN		JUMLAH	
		n (Jiwa)	%	n (Jiwa)	%	n (Jiwa)	%
1	ISLAM	519.728	50,03	509.430	49,04	1.029.158	99,07
2	KRISTEN	2.552	0,25	2.732	0,26	5.284	0,51
3	KATHOLIK	1.740	0,17	1.971	0,19	3.711	0,36
4	HINDU	160	0,02	132	0,01	292	0,03
5	BUDHA	134	0,01	136	0,01	270	0,03
6	KONGHUCHU	0	0,00	0	0,00	0	0,00
7	KEPERCAYAAN	83	0,01	65	0,01	148	0,01
JUMLAH		524.397	50,48	514.466	49,52	1.038.863	100,00



JUMLAH PENDUDUK BERDASARKAN AGAMA PER KECAMATAN KABUPATEN KENDAL SEMESTER II TAHUN 2021

1. KECAMATAN PLANTUNGAN							
NO	AGAMA	LAKI-LAKI		PEREMPUAN		JUMLAH	
		n (Jiwa)	%	n (Jiwa)	%	n (Jiwa)	%
1	ISLAM	16.826	51,00	16.085	48,75	32.911	99,75
2	KRISTEN	27	0,08	19	0,06	46	0,14
3	KATHOLIK	18	0,05	19	0,06	37	0,11
4	HINDU	0	0,00	0	0,00	0	0,00
5	BUDHA	0	0,00	0	0,00	0	0,00
6	KONGHUCHU	0	0,00	0	0,00	0	0,00
7	KEPERCAYAAN	0	0,00	0	0,00	0	0,00
JUMLAH		16.871	51,13	16.123	48,87	32.994	100,00

2. KECAMATAN PAGERUYUNG							
NO	AGAMA	LAKI-LAKI		PEREMPUAN		JUMLAH	
		n (Jiwa)	%	n (Jiwa)	%	n (Jiwa)	%
1	ISLAM	18.698	50,58	17.842	48,26	36.540	98,84
2	KRISTEN	30	0,08	30	0,08	60	0,16
3	KATHOLIK	173	0,47	185	0,50	358	0,97
4	HINDU	6	0,02	4	0,01	10	0,03
5	BUDHA	1	0,00	0	0,00	1	0,00
6	KONGHUCHU	0	0,00	0	0,00	0	0,00
7	KEPERCAYAAN	1	0,00	0	0,00	1	0,00
JUMLAH		18.909	51,15	18.061	48,85	36.970	100,00



3. KECAMATAN SUKOREJO

NO	AGAMA	LAKI-LAKI		PEREMPUAN		JUMLAH	
		n (Jiwa)	%	n (Jiwa)	%	n (Jiwa)	%
1	ISLAM	31.402	50,47	30.002	48,22	61.404	98,69
2	KRISTEN	150	0,24	181	0,29	331	0,53
3	KATHOLIK	202	0,32	228	0,37	430	0,69
4	HINDU	4	0,01	5	0,01	9	0,01
5	BUDHA	19	0,03	23	0,04	42	0,07
6	KONGHUCHU	0	0,00	0	0,00	0	0,00
7	KEPERCAYAAN	0	0,00	0	0,00	0	0,00
JUMLAH		31.777	51,08	30.439	48,92	62.216	100,00

4. KECAMATAN PATEAN

NO	AGAMA	LAKI-LAKI		PEREMPUAN		JUMLAH	
		n (Jiwa)	%	n (Jiwa)	%	n (Jiwa)	%
1	ISLAM	26.872	49,83	26.131	48,46	53.003	98,29
2	KRISTEN	125	0,23	129	0,24	254	0,47
3	KATHOLIK	235	0,44	259	0,48	494	0,92
4	HINDU	33	0,06	26	0,05	59	0,11
5	BUDHA	57	0,11	53	0,10	110	0,20
6	KONGHUCHU	0	0,00	0	0,00	0	0,00
7	KEPERCAYAAN	1	0,00	2	0,00	3	0,01
JUMLAH		27.323	50,67	26.600	49,33	53.923	100,00

5. KECAMATAN SINGOROJO

NO	AGAMA	LAKI-LAKI		PEREMPUAN		JUMLAH	
		n (Jiwa)	%	n (Jiwa)	%	n (Jiwa)	%
1	ISLAM	27.084	49,78	26.587	48,87	53.671	98,65
2	KRISTEN	280	0,51	276	0,51	556	1,02
3	KATHOLIK	20	0,04	27	0,05	47	0,09
4	HINDU	60	0,11	52	0,10	112	0,21
5	BUDHA	2	0,00	2	0,00	4	0,01
6	KONGHUCHU	0	0,00	0	0,00	0	0,00
7	KEPERCAYAAN	8	0,01	6	0,01	14	0,03
JUMLAH		27.454	50,46	26.950	49,54	54.404	100,00



6. KECAMATAN LIMBANGAN

NO	AGAMA	LAKI-LAKI		PEREMPUAN		JUMLAH	
		n (Jiwa)	%	n (Jiwa)	%	n (Jiwa)	%
1	ISLAM	17.975	49,72	17.787	49,20	35.762	98,93
2	KRISTEN	104	0,29	147	0,41	251	0,69
3	KATHOLIK	66	0,18	63	0,17	129	0,36
4	HINDU	0	0,00	0	0,00	0	0,00
5	BUDHA	4	0,01	3	0,01	7	0,02
6	KONGHUCHU	0	0,00	0	0,00	0	0,00
7	KEPERCAYAAN	0	0,00	0	0,00	0	0,00
JUMLAH		18.149	50,21	18.000	49,79	36.149	100,00

7. KECAMATAN BOJA

NO	AGAMA	LAKI-LAKI		PEREMPUAN		JUMLAH	
		n (Jiwa)	%	n (Jiwa)	%	n (Jiwa)	%
1	ISLAM	39.961	49,03	39.697	48,71	79.658	97,75
2	KRISTEN	640	0,79	709	0,87	1.349	1,66
3	KATHOLIK	234	0,29	247	0,30	481	0,59
4	HINDU	1	0,00	0	0,00	1	0,00
5	BUDHA	3	0,00	3	0,00	6	0,01
6	KONGHUCHU	0	0,00	0	0,00	0	0,00
7	KEPERCAYAAN	0	0,00	0	0,00	0	0,00
JUMLAH		40.839	50,11	40.656	49,89	81.495	100,00

8. KECAMATAN KALIWUNGU

NO	AGAMA	LAKI-LAKI		PEREMPUAN		JUMLAH	
		n (Jiwa)	%	n (Jiwa)	%	n (Jiwa)	%
1	ISLAM	32.595	49,90	32.431	49,65	65.026	99,55
2	KRISTEN	50	0,08	50	0,08	100	0,15
3	KATHOLIK	56	0,09	66	0,10	122	0,19
4	HINDU	32	0,05	25	0,04	57	0,09
5	BUDHA	9	0,01	5	0,01	14	0,02
6	KONGHUCHU	0	0,00	0	0,00	0	0,00
7	KEPERCAYAAN	2	0,00	1	0,00	3	0,00
JUMLAH		32.744	50,13	32.578	49,87	65.322	100,00



9. KECAMATAN BRANGSONG

NO	AGAMA	LAKI-LAKI		PEREMPUAN		JUMLAH	
		n (Jiwa)	%	n (Jiwa)	%	n (Jiwa)	%
1	ISLAM	26.086	50,45	25.442	49,21	51.528	99,66
2	KRISTEN	64	0,12	68	0,13	132	0,26
3	KATHOLIK	16	0,03	24	0,05	40	0,08
4	HINDU	2	0,00	1	0,00	3	0,01
5	BUDHA	0	0,00	0	0,00	0	0,00
6	KONGHUCHU	0	0,00	0	0,00	0	0,00
7	KEPERCAYAAN	0	0,00	0	0,00	0	0,00
JUMLAH		26.168	50,61	25.535	49,39	51.703	100,00

10. KECAMATAN PEGANDON

NO	AGAMA	LAKI-LAKI		PEREMPUAN		JUMLAH	
		n (Jiwa)	%	n (Jiwa)	%	n (Jiwa)	%
1	ISLAM	19.796	50,26	19.518	49,56	39.314	99,82
2	KRISTEN	8	0,02	11	0,03	19	0,05
3	KATHOLIK	21	0,05	28	0,07	49	0,12
4	HINDU	0	0,00	0	0,00	0	0,00
5	BUDHA	0	0,00	0	0,00	0	0,00
6	KONGHUCHU	0	0,00	0	0,00	0	0,00
7	KEPERCAYAAN	2	0,01	1	0,00	3	0,01
JUMLAH		19.827	50,34	19.558	49,66	39.385	100,00

11. KECAMATAN GEMUH

NO	AGAMA	LAKI-LAKI		PEREMPUAN		JUMLAH	
		n (Jiwa)	%	n (Jiwa)	%	n (Jiwa)	%
1	ISLAM	26.993	50,37	26.450	49,36	53.443	99,74
2	KRISTEN	35	0,07	38	0,07	73	0,14
3	KATHOLIK	35	0,07	28	0,05	63	0,12
4	HINDU	0	0,00	0	0,00	0	0,00
5	BUDHA	1	0,00	0	0,00	1	0,00
6	KONGHUCHU	0	0,00	0	0,00	0	0,00
7	KEPERCAYAAN	3	0,01	2	0,00	5	0,01
JUMLAH		27.067	50,51	26.518	49,49	53.585	100,00



12. KECAMATAN WELERI

NO	AGAMA	LAKI-LAKI		PEREMPUAN		JUMLAH	
		n (Jiwa)	%	n (Jiwa)	%	n (Jiwa)	%
1	ISLAM	30.763	49,32	30.211	48,43	60.974	97,75
2	KRISTEN	321	0,51	341	0,55	662	1,06
3	KATHOLIK	325	0,52	374	0,60	699	1,12
4	HINDU	0	0,00	0	0,00	0	0,00
5	BUDHA	22	0,04	22	0,04	44	0,07
6	KONGHUCHU	0	0,00	0	0,00	0	0,00
7	KEPERCAYAAN	0	0,00	1	0,00	1	0,00
JUMLAH		31.431	50,39	30.949	49,61	62.380	100,00

13. KECAMATAN CEPIRING

NO	AGAMA	LAKI-LAKI		PEREMPUAN		JUMLAH	
		n (Jiwa)	%	n (Jiwa)	%	n (Jiwa)	%
1	ISLAM	26.880	49,72	26.853	49,67	53.733	99,39
2	KRISTEN	81	0,15	79	0,15	160	0,30
3	KATHOLIK	54	0,10	59	0,11	113	0,21
4	HINDU	0	0,00	0	0,00	0	0,00
5	BUDHA	4	0,01	5	0,01	9	0,02
6	KONGHUCHU	0	0,00	0	0,00	0	0,00
7	KEPERCAYAAN	26	0,05	21	0,04	47	0,09
JUMLAH		27.045	50,03	27.017	49,97	54.062	100,00

14. KECAMATAN PATEBON

NO	AGAMA	LAKI-LAKI		PEREMPUAN		JUMLAH	
		n (Jiwa)	%	n (Jiwa)	%	n (Jiwa)	%
1	ISLAM	30.779	50,02	30.180	49,05	60.959	99,07
2	KRISTEN	183	0,30	184	0,30	367	0,60
3	KATHOLIK	67	0,11	85	0,14	152	0,25
4	HINDU	10	0,02	11	0,02	21	0,03
5	BUDHA	1	0,00	3	0,00	4	0,01
6	KONGHUCHU	0	0,00	0	0,00	0	0,00
7	KEPERCAYAAN	20	0,03	11	0,02	31	0,05
JUMLAH		31.060	50,48	30.474	49,52	61.534	100,00



15. KECAMATAN KENDAL

NO	AGAMA	LAKI-LAKI		PEREMPUAN		JUMLAH	
		n (Jiwa)	%	n (Jiwa)	%	n (Jiwa)	%
1	ISLAM	29.824	49,61	29.472	49,03	59.296	98,64
2	KRISTEN	281	0,47	286	0,48	567	0,94
3	KATHOLIK	88	0,15	121	0,20	209	0,35
4	HINDU	9	0,01	7	0,01	16	0,03
5	BUDHA	9	0,01	8	0,01	17	0,03
6	KONGHUCHU	0	0,00	0	0,00	0	0,00
7	KEPERCAYAAN	1	0,00	6	0,01	7	0,01
JUMLAH		30.212	50,26	29.900	49,74	60.112	100,00

16. KECAMATAN ROWOSARI

NO	AGAMA	LAKI-LAKI		PEREMPUAN		JUMLAH	
		n (Jiwa)	%	n (Jiwa)	%	n (Jiwa)	%
1	ISLAM	27.716	50,46	27.146	49,42	54.862	99,88
2	KRISTEN	11	0,02	19	0,03	30	0,05
3	KATHOLIK	15	0,03	14	0,03	29	0,05
4	HINDU	0	0,00	0	0,00	0	0,00
5	BUDHA	1	0,00	3	0,01	4	0,01
6	KONGHUCHU	0	0,00	0	0,00	0	0,00
7	KEPERCAYAAN	3	0,01	1	0,00	4	0,01
JUMLAH		27.746	50,51	27.183	49,49	54.929	100,00

17. KECAMATAN KANGKUNG

NO	AGAMA	LAKI-LAKI		PEREMPUAN		JUMLAH	
		n (Jiwa)	%	n (Jiwa)	%	n (Jiwa)	%
1	ISLAM	25.949	50,28	25.650	49,70	51.599	99,97
2	KRISTEN	4	0,01	3	0,01	7	0,01
3	KATHOLIK	0	0,00	0	0,00	0	0,00
4	HINDU	0	0,00	0	0,00	0	0,00
5	BUDHA	0	0,00	0	0,00	0	0,00
6	KONGHUCHU	0	0,00	0	0,00	0	0,00
7	KEPERCAYAAN	2	0,00	4	0,01	6	0,01
JUMLAH		25.955	50,29	25.657	49,71	51.612	100,00



18. KECAMATAN RINGINARUM

NO	AGAMA	LAKI-LAKI		PEREMPUAN		JUMLAH	
		n (Jiwa)	%	n (Jiwa)	%	n (Jiwa)	%
1	ISLAM	19.474	50,95	18.666	48,83	38.140	99,78
2	KRISTEN	23	0,06	27	0,07	50	0,13
3	KATHOLIK	1	0,00	8	0,02	9	0,02
4	HINDU	0	0,00	0	0,00	0	0,00
5	BUDHA	0	0,00	4	0,01	4	0,01
6	KONGHUCHU	0	0,00	0	0,00	0	0,00
7	KEPERCAYAAN	12	0,03	9	0,02	21	0,05
JUMLAH		19.510	51,04	18.714	48,96	38.224	100,00

19. KECAMATAN NGAMPEL

NO	AGAMA	LAKI-LAKI		PEREMPUAN		JUMLAH	
		n (Jiwa)	%	n (Jiwa)	%	n (Jiwa)	%
1	ISLAM	18.710	50,47	18.342	49,48	37.052	99,95
2	KRISTEN	3	0,01	8	0,02	11	0,03
3	KATHOLIK	3	0,01	3	0,01	6	0,02
4	HINDU	0	0,00	0	0,00	0	0,00
5	BUDHA	0	0,00	0	0,00	0	0,00
6	KONGHUCHU	0	0,00	0	0,00	0	0,00
7	KEPERCAYAAN	2	0,01	0	0,00	2	0,01
JUMLAH		18.718	50,49	18.353	49,51	37.071	100,00

20. KECAMATAN KALIWUNGU SELATAN

NO	AGAMA	LAKI-LAKI		PEREMPUAN		JUMLAH	
		n (Jiwa)	%	n (Jiwa)	%	n (Jiwa)	%
1	ISLAM	25.345	49,90	24.938	49,10	50.283	99,00
2	KRISTEN	132	0,26	127	0,25	259	0,51
3	KATHOLIK	111	0,22	133	0,26	244	0,48
4	HINDU	3	0,01	1	0,00	4	0,01
5	BUDHA	1	0,00	2	0,00	3	0,01
6	KONGHUCHU	0	0,00	0	0,00	0	0,00
7	KEPERCAYAAN	0	0,00	0	0,00	0	0,00
JUMLAH		25.592	50,38	25.201	49,62	50.793	100,00

JUMLAH PENDUDUK Berdasarkan Pendidikan Akhir





JUMLAH PENDUDUK BERDASARKAN PENDIDIKAN AKHIR KABUPATEN KENDAL SEMESTER II TAHUN 2021

NO	PENDIDIKAN AKHIR	LAKI-LAKI		PEREMPUAN		JUMLAH	
		n (Jiwa)	%	n (Jiwa)	%	n (Jiwa)	%
1	Tidak/Belum Sekolah	158.809	15,29	161.598	15,56	320.407	30,84
2	Belum Tamat SD/Sederajat	38.928	3,75	37.080	3,57	76.008	7,32
3	Tamat SD/Sederajat	139.452	13,42	145.125	13,97	284.577	27,39
4	SLTP/Sederajat	82.356	7,93	81.507	7,85	163.863	15,77
5	SLTA/Sederajat	84.683	8,15	65.829	6,34	150.512	14,49
6	Diploma I/II	851	0,08	1.106	0,11	1.957	0,19
7	Akademi/Diploma III/S. Muda	4.282	0,41	6.132	0,59	10.414	1,00
8	Diploma IV/Strata I	14.137	1,36	15.566	1,50	29.703	2,86
9	Strata II	870	0,08	514	0,05	1.384	0,13
10	Strata III	29	0,00	9	0,00	38	0,00
JUMLAH		524.397	50,48	514.466	49,52	1.038.863	100,00



**JUMLAH PENDUDUK
BERDASARKAN PENDIDIKAN AKHIR PER KECAMATAN
KABUPATEN KENDAL SEMESTER II TAHUN 2021**

1. KECAMATAN PLANTUNGAN							
NO	PENDIDIKAN AKHIR	LAKI-LAKI		PEREMPUAN		JUMLAH	
		n (Jiwa)	%	n (Jiwa)	%	n (Jiwa)	%
1	Tidak/Belum Sekolah	6.030	18,28	6.324	19,17	12.354	37,44
2	Belum Tamat SD/Sederajat	1.849	5,60	1.733	5,25	3.582	10,86
3	Tamat SD/Sederajat	5.113	15,50	4.681	14,19	9.794	29,68
4	SLTP/Sederajat	2.353	7,13	2.202	6,67	4.555	13,81
5	SLTA/Sederajat	1.206	3,66	840	2,55	2.046	6,20
6	Diploma I/II	43	0,13	34	0,10	77	0,23
7	Akademi/Diploma III/S. Muda	44	0,13	48	0,15	92	0,28
8	Diploma IV/Strata I	221	0,67	256	0,78	477	1,45
9	Strata II	12	0,04	5	0,02	17	0,05
10	Strata III	0	0,00	0	0,00	0	0,00
JUMLAH		16.871	51,13	16.123	48,87	32.994	100,00

2. KECAMATAN PAGERUYUNG							
NO	PENDIDIKAN AKHIR	LAKI-LAKI		PEREMPUAN		JUMLAH	
		n (Jiwa)	%	n (Jiwa)	%	n (Jiwa)	%
1	Tidak/Belum Sekolah	4.908	13,28	4.681	12,66	9.589	25,94
2	Belum Tamat SD/Sederajat	1.690	4,57	1.560	4,22	3.250	8,79
3	Tamat SD/Sederajat	6.703	18,13	6.758	18,28	13.461	36,41
4	SLTP/Sederajat	3.190	8,63	3.081	8,33	6.271	16,96
5	SLTA/Sederajat	1.954	5,29	1.500	4,06	3.454	9,34
6	Diploma I/II	32	0,09	40	0,11	72	0,19
7	Akademi/Diploma III/S. Muda	77	0,21	116	0,31	193	0,52
8	Diploma IV/Strata I	344	0,93	318	0,86	662	1,79
9	Strata II	11	0,03	7	0,02	18	0,05
10	Strata III	0	0,00	0	0,00	0	0,00
JUMLAH		18.909	51,15	18.061	48,85	36.970	100,00



3. KECAMATAN SUKOREJO

NO	PENDIDIKAN AKHIR	LAKI-LAKI		PEREMPUAN		JUMLAH	
		n (Jiwa)	%	n (Jiwa)	%	n (Jiwa)	%
1	Tidak/Belum Sekolah	8.703	13,99	8.655	13,91	17.358	27,90
2	Belum Tamat SD/Sederajat	3.682	5,92	3.366	5,41	7.048	11,33
3	Tamat SD/Sederajat	10.735	17,25	10.530	16,92	21.265	34,18
4	SLTP/Sederajat	4.166	6,70	3.915	6,29	8.081	12,99
5	SLTA/Sederajat	3.420	5,50	2.768	4,45	6.188	9,95
6	Diploma I/II	56	0,09	83	0,13	139	0,22
7	Akademi/Diploma III/S. Muda	211	0,34	273	0,44	484	0,78
8	Diploma IV/Strata I	772	1,24	832	1,34	1.604	2,58
9	Strata II	30	0,05	16	0,03	46	0,07
10	Strata III	2	0,00	1	0,00	3	0,00
JUMLAH		31.777	51,08	30.439	48,92	62.216	100,00

4. KECAMATAN PATEAN

NO	PENDIDIKAN AKHIR	LAKI-LAKI		PEREMPUAN		JUMLAH	
		n (Jiwa)	%	n (Jiwa)	%	n (Jiwa)	%
1	Tidak/Belum Sekolah	7.243	13,43	7.173	13,30	14.416	26,73
2	Belum Tamat SD/Sederajat	2.956	5,48	3.050	5,66	6.006	11,14
3	Tamat SD/Sederajat	10.092	18,72	10.049	18,64	20.141	37,35
4	SLTP/Sederajat	3.991	7,40	3.698	6,86	7.689	14,26
5	SLTA/Sederajat	2.531	4,69	2.021	3,75	4.552	8,44
6	Diploma I/II	38	0,07	51	0,09	89	0,17
7	Akademi/Diploma III/S. Muda	95	0,18	151	0,28	246	0,46
8	Diploma IV/Strata I	362	0,67	395	0,73	757	1,40
9	Strata II	15	0,03	12	0,02	27	0,05
10	Strata III	0	0,00	0	0,00	0	0,00
JUMLAH		27.323	50,67	26.600	49,33	53.923	100,00



5. KECAMATAN SINGOROJO

NO	PENDIDIKAN AKHIR	LAKI-LAKI		PEREMPUAN		JUMLAH	
		n (Jiwa)	%	n (Jiwa)	%	n (Jiwa)	%
1	Tidak/Belum Sekolah	8.964	16,48	8.703	16,00	17.667	32,47
2	Belum Tamat SD/Sederajat	1.452	2,67	1.374	2,53	2.826	5,19
3	Tamat SD/Sederajat	9.753	17,93	10.132	18,62	19.885	36,55
4	SLTP/Sederajat	3.606	6,63	3.610	6,64	7.216	13,26
5	SLTA/Sederajat	3.115	5,73	2.469	4,54	5.584	10,26
6	Diploma I/II	38	0,07	37	0,07	75	0,14
7	Akademi/Diploma III/S. Muda	116	0,21	193	0,35	309	0,57
8	Diploma IV/Strata I	378	0,69	417	0,77	795	1,46
9	Strata II	32	0,06	13	0,02	45	0,08
10	Strata III	0	0,00	2	0,00	2	0,00
JUMLAH		27.454	50,46	26.950	49,54	54.404	100,00

6. KECAMATAN LIMBANGAN

NO	PENDIDIKAN AKHIR	LAKI-LAKI		PEREMPUAN		JUMLAH	
		n (Jiwa)	%	n (Jiwa)	%	n (Jiwa)	%
1	Tidak/Belum Sekolah	5.699	15,77	5.574	15,42	11.273	31,18
2	Belum Tamat SD/Sederajat	1.210	3,35	1.113	3,08	2.323	6,43
3	Tamat SD/Sederajat	4.941	13,67	5.353	14,81	10.294	28,48
4	SLTP/Sederajat	2.785	7,70	2.734	7,56	5.519	15,27
5	SLTA/Sederajat	2.855	7,90	2.446	6,77	5.301	14,66
6	Diploma I/II	45	0,12	48	0,13	93	0,26
7	Akademi/Diploma III/S. Muda	142	0,39	219	0,61	361	1,00
8	Diploma IV/Strata I	448	1,24	503	1,39	951	2,63
9	Strata II	23	0,06	10	0,03	33	0,09
10	Strata III	1	0,00	0	0,00	1	0,00
JUMLAH		18.149	50,21	18.000	49,79	36.149	100,00



7. KECAMATAN BOJA

NO	PENDIDIKAN AKHIR	LAKI-LAKI		PEREMPUAN		JUMLAH	
		n (Jiwa)	%	n (Jiwa)	%	n (Jiwa)	%
1	Tidak/Belum Sekolah	11.747	14,41	11.315	13,88	23.062	28,30
2	Belum Tamat SD/Sederajat	2.473	3,03	2.381	2,92	4.854	5,96
3	Tamat SD/Sederajat	10.271	12,60	10.966	13,46	21.237	26,06
4	SLTP/Sederajat	6.130	7,52	6.391	7,84	12.521	15,36
5	SLTA/Sederajat	8.189	10,05	7.189	8,82	15.378	18,87
6	Diploma I/II	78	0,10	115	0,14	193	0,24
7	Akademi/Diploma III/S. Muda	481	0,59	735	0,90	1.216	1,49
8	Diploma IV/Strata I	1.398	1,72	1.533	1,88	2.931	3,60
9	Strata II	69	0,08	31	0,04	100	0,12
10	Strata III	3	0,00	0	0,00	3	0,00
JUMLAH		40.839	50,11	40.656	49,89	81.495	100,00

8. KECAMATAN KALIWUNGU

NO	PENDIDIKAN AKHIR	LAKI-LAKI		PEREMPUAN		JUMLAH	
		n (Jiwa)	%	n (Jiwa)	%	n (Jiwa)	%
1	Tidak/Belum Sekolah	9.507	14,55	9.994	15,30	19.501	29,85
2	Belum Tamat SD/Sederajat	2.089	3,20	1.993	3,05	4.082	6,25
3	Tamat SD/Sederajat	6.262	9,59	7.331	11,22	13.593	20,81
4	SLTP/Sederajat	5.198	7,96	5.117	7,83	10.315	15,79
5	SLTA/Sederajat	8.119	12,43	6.293	9,63	14.412	22,06
6	Diploma I/II	37	0,06	73	0,11	110	0,17
7	Akademi/Diploma III/S. Muda	407	0,62	523	0,80	930	1,42
8	Diploma IV/Strata I	1.058	1,62	1.217	1,86	2.275	3,48
9	Strata II	62	0,09	36	0,06	98	0,15
10	Strata III	5	0,01	1	0,00	6	0,01
JUMLAH		32.744	50,13	32.578	49,87	65.322	100,00



9. KECAMATAN BRANGSONG

NO	PENDIDIKAN AKHIR	LAKI-LAKI		PEREMPUAN		JUMLAH	
		n (Jiwa)	%	n (Jiwa)	%	n (Jiwa)	%
1	Tidak/Belum Sekolah	9.377	18,14	10.120	19,57	19.497	37,71
2	Belum Tamat SD/Sederajat	2.173	4,20	2.107	4,08	4.280	8,28
3	Tamat SD/Sederajat	4.719	9,13	4.684	9,06	9.403	18,19
4	SLTP/Sederajat	4.333	8,38	4.114	7,96	8.447	16,34
5	SLTA/Sederajat	4.680	9,05	3.457	6,69	8.137	15,74
6	Diploma I/II	37	0,07	38	0,07	75	0,15
7	Akademi/Diploma III/S. Muda	178	0,34	270	0,52	448	0,87
8	Diploma IV/Strata I	636	1,23	716	1,38	1.352	2,61
9	Strata II	34	0,07	29	0,06	63	0,12
10	Strata III	1	0,00	0	0,00	1	0,00
JUMLAH		26.168	50,61	25.535	49,39	51.703	100,00

10. KECAMATAN PEGANDON

NO	PENDIDIKAN AKHIR	LAKI-LAKI		PEREMPUAN		JUMLAH	
		n (Jiwa)	%	n (Jiwa)	%	n (Jiwa)	%
1	Tidak/Belum Sekolah	6.054	15,37	6.327	16,06	12.381	31,44
2	Belum Tamat SD/Sederajat	875	2,22	840	2,13	1.715	4,35
3	Tamat SD/Sederajat	5.095	12,94	5.423	13,77	10.518	26,71
4	SLTP/Sederajat	3.352	8,51	3.551	9,02	6.903	17,53
5	SLTA/Sederajat	3.643	9,25	2.450	6,22	6.093	15,47
6	Diploma I/II	26	0,07	29	0,07	55	0,14
7	Akademi/Diploma III/S. Muda	168	0,43	279	0,71	447	1,13
8	Diploma IV/Strata I	580	1,47	635	1,61	1.215	3,08
9	Strata II	34	0,09	24	0,06	58	0,15
10	Strata III	0	0,00	0	0,00	0	0,00
JUMLAH		19.827	50,34	19.558	49,66	39.385	100,00



11. KECAMATAN GEMUH

NO	PENDIDIKAN AKHIR	LAKI-LAKI		PEREMPUAN		JUMLAH	
		n (Jiwa)	%	n (Jiwa)	%	n (Jiwa)	%
1	Tidak/Belum Sekolah	8.100	15,12	8.015	14,96	16.115	30,07
2	Belum Tamat SD/Sederajat	1.274	2,38	1.206	2,25	2.480	4,63
3	Tamat SD/Sederajat	8.036	15,00	8.438	15,75	16.474	30,74
4	SLTP/Sederajat	4.849	9,05	4.953	9,24	9.802	18,29
5	SLTA/Sederajat	3.936	7,35	2.871	5,36	6.807	12,70
6	Diploma I/II	21	0,04	36	0,07	57	0,11
7	Akademi/Diploma III/S. Muda	192	0,36	300	0,56	492	0,92
8	Diploma IV/Strata I	619	1,16	673	1,26	1.292	2,41
9	Strata II	40	0,07	25	0,05	65	0,12
10	Strata III	0	0,00	1	0,00	1	0,00
JUMLAH		27.067	50,51	26.518	49,49	53.585	100,00

12. KECAMATAN WELERI

NO	PENDIDIKAN AKHIR	LAKI-LAKI		PEREMPUAN		JUMLAH	
		n (Jiwa)	%	n (Jiwa)	%	n (Jiwa)	%
1	Tidak/Belum Sekolah	8.660	13,88	8.342	13,37	17.002	27,26
2	Belum Tamat SD/Sederajat	1.921	3,08	1.822	2,92	3.743	6,00
3	Tamat SD/Sederajat	7.829	12,55	8.837	14,17	16.666	26,72
4	SLTP/Sederajat	5.248	8,41	4.829	7,74	10.077	16,15
5	SLTA/Sederajat	6.209	9,95	5.251	8,42	11.460	18,37
6	Diploma I/II	56	0,09	85	0,14	141	0,23
7	Akademi/Diploma III/S. Muda	346	0,55	510	0,82	856	1,37
8	Diploma IV/Strata I	1.102	1,77	1.211	1,94	2.313	3,71
9	Strata II	59	0,09	61	0,10	120	0,19
10	Strata III	1	0,00	1	0,00	2	0,00
JUMLAH		31.431	50,39	30.949	49,61	62.380	100,00



13. KECAMATAN CEPIRING

NO	PENDIDIKAN AKHIR	LAKI-LAKI		PEREMPUAN		JUMLAH	
		n (Jiwa)	%	n (Jiwa)	%	n (Jiwa)	%
1	Tidak/Belum Sekolah	9.064	16,77	9.680	17,91	18.744	34,67
2	Belum Tamat SD/Sederajat	1.603	2,97	1.605	2,97	3.208	5,93
3	Tamat SD/Sederajat	5.922	10,95	6.207	11,48	12.129	22,44
4	SLTP/Sederajat	4.590	8,49	4.646	8,59	9.236	17,08
5	SLTA/Sederajat	4.822	8,92	3.655	6,76	8.477	15,68
6	Diploma I/II	27	0,05	52	0,10	79	0,15
7	Akademi/Diploma III/S. Muda	219	0,41	338	0,63	557	1,03
8	Diploma IV/Strata I	747	1,38	810	1,50	1.557	2,88
9	Strata II	49	0,09	23	0,04	72	0,13
10	Strata III	2	0,00	1	0,00	3	0,01
JUMLAH		27.045	50,03	27.017	49,97	54.062	100,00

14. KECAMATAN PATEBON

NO	PENDIDIKAN AKHIR	LAKI-LAKI		PEREMPUAN		JUMLAH	
		n (Jiwa)	%	n (Jiwa)	%	n (Jiwa)	%
1	Tidak/Belum Sekolah	10.124	16,45	10.559	17,16	20.683	33,61
2	Belum Tamat SD/Sederajat	2.373	3,86	2.119	3,44	4.492	7,30
3	Tamat SD/Sederajat	6.065	9,86	6.641	10,79	12.706	20,65
4	SLTP/Sederajat	4.863	7,90	4.869	7,91	9.732	15,82
5	SLTA/Sederajat	5.853	9,51	4.316	7,01	10.169	16,53
6	Diploma I/II	60	0,10	67	0,11	127	0,21
7	Akademi/Diploma III/S. Muda	343	0,56	441	0,72	784	1,27
8	Diploma IV/Strata I	1.255	2,04	1.407	2,29	2.662	4,33
9	Strata II	115	0,19	55	0,09	170	0,28
10	Strata III	9	0,01	0	0,00	9	0,01
JUMLAH		31.060	50,48	30.474	49,52	61.534	100,00



15. KECAMATAN KENDAL

NO	PENDIDIKAN AKHIR	LAKI-LAKI		PEREMPUAN		JUMLAH	
		n (Jiwa)	%	n (Jiwa)	%	n (Jiwa)	%
1	Tidak/Belum Sekolah	10.330	17,18	10.875	18,09	21.205	35,28
2	Belum Tamat SD/Sederajat	2.908	4,84	2.840	4,72	5.748	9,56
3	Tamat SD/Sederajat	3.907	6,50	4.081	6,79	7.988	13,29
4	SLTP/Sederajat	3.852	6,41	3.943	6,56	7.795	12,97
5	SLTA/Sederajat	6.647	11,06	5.304	8,82	11.951	19,88
6	Diploma I/II	87	0,14	101	0,17	188	0,31
7	Akademi/Diploma III/S. Muda	510	0,85	704	1,17	1.214	2,02
8	Diploma IV/Strata I	1.799	2,99	1.948	3,24	3.747	6,23
9	Strata II	170	0,28	104	0,17	274	0,46
10	Strata III	2	0,00	0	0,00	2	0,00
JUMLAH		30.212	50,26	29.900	49,74	60.112	100,00

16. KECAMATAN ROWOSARI

NO	PENDIDIKAN AKHIR	LAKI-LAKI		PEREMPUAN		JUMLAH	
		n (Jiwa)	%	n (Jiwa)	%	n (Jiwa)	%
1	Tidak/Belum Sekolah	8.395	15,28	8.399	15,29	16.794	30,57
2	Belum Tamat SD/Sederajat	1.522	2,77	1.453	2,65	2.975	5,42
3	Tamat SD/Sederajat	9.897	18,02	9.854	17,94	19.751	35,96
4	SLTP/Sederajat	4.010	7,30	4.151	7,56	8.161	14,86
5	SLTA/Sederajat	3.196	5,82	2.480	4,51	5.676	10,33
6	Diploma I/II	42	0,08	53	0,10	95	0,17
7	Akademi/Diploma III/S. Muda	139	0,25	201	0,37	340	0,62
8	Diploma IV/Strata I	519	0,94	578	1,05	1.097	2,00
9	Strata II	25	0,05	14	0,03	39	0,07
10	Strata III	1	0,00	0	0,00	1	0,00
JUMLAH		27.746	50,51	27.183	49,49	54.929	100,00



17. KECAMATAN KANGKUNG

NO	PENDIDIKAN AKHIR	LAKI-LAKI		PEREMPUAN		JUMLAH	
		n (Jiwa)	%	n (Jiwa)	%	n (Jiwa)	%
1	Tidak/Belum Sekolah	7.226	14,00	7.454	14,44	14.680	28,44
2	Belum Tamat SD/Sederajat	2.132	4,13	2.054	3,98	4.186	8,11
3	Tamat SD/Sederajat	7.804	15,12	8.071	15,64	15.875	30,76
4	SLTP/Sederajat	4.649	9,01	4.516	8,75	9.165	17,76
5	SLTA/Sederajat	3.334	6,46	2.629	5,09	5.963	11,55
6	Diploma I/II	42	0,08	62	0,12	104	0,20
7	Akademi/Diploma III/S. Muda	149	0,29	188	0,36	337	0,65
8	Diploma IV/Strata I	585	1,13	674	1,31	1.259	2,44
9	Strata II	34	0,07	8	0,02	42	0,08
10	Strata III	0	0,00	1	0,00	1	0,00
JUMLAH		25.955	50,29	25.657	49,71	51.612	100,00

18. KECAMATAN RINGINARUM

NO	PENDIDIKAN AKHIR	LAKI-LAKI		PEREMPUAN		JUMLAH	
		n (Jiwa)	%	n (Jiwa)	%	n (Jiwa)	%
1	Tidak/Belum Sekolah	6.165	16,13	6.385	16,70	12.550	32,83
2	Belum Tamat SD/Sederajat	748	1,96	708	1,85	1.456	3,81
3	Tamat SD/Sederajat	5.983	15,65	5.751	15,05	11.734	30,70
4	SLTP/Sederajat	3.639	9,52	3.671	9,60	7.310	19,12
5	SLTA/Sederajat	2.551	6,67	1.758	4,60	4.309	11,27
6	Diploma I/II	23	0,06	13	0,03	36	0,09
7	Akademi/Diploma III/S. Muda	103	0,27	117	0,31	220	0,58
8	Diploma IV/Strata I	288	0,75	302	0,79	590	1,54
9	Strata II	10	0,03	8	0,02	18	0,05
10	Strata III	0	0,00	1	0,00	1	0,00
JUMLAH		19.510	51,04	18.714	48,96	38.224	100,00



19. KECAMATAN NGAMPEL

NO	PENDIDIKAN AKHIR	LAKI-LAKI		PEREMPUAN		JUMLAH	
		n (Jiwa)	%	n (Jiwa)	%	n (Jiwa)	%
1	Tidak/Belum Sekolah	4.890	13,19	4.906	13,23	9.796	26,42
2	Belum Tamat SD/Sederajat	1.634	4,41	1.548	4,18	3.182	8,58
3	Tamat SD/Sederajat	5.216	14,07	5.909	15,94	11.125	30,01
4	SLTP/Sederajat	3.604	9,72	3.542	9,55	7.146	19,28
5	SLTA/Sederajat	2.878	7,76	1.882	5,08	4.760	12,84
6	Diploma I/II	11	0,03	17	0,05	28	0,08
7	Akademi/Diploma III/S. Muda	109	0,29	184	0,50	293	0,79
8	Diploma IV/Strata I	359	0,97	356	0,96	715	1,93
9	Strata II	16	0,04	9	0,02	25	0,07
10	Strata III	1	0,00	0	0,00	1	0,00
JUMLAH		18.718	50,49	18.353	49,51	37.071	100,00

20. KECAMATAN KALIWUNGU SELATAN

NO	PENDIDIKAN AKHIR	LAKI-LAKI		PEREMPUAN		JUMLAH	
		n (Jiwa)	%	n (Jiwa)	%	n (Jiwa)	%
1	Tidak/Belum Sekolah	7.623	15,01	8.117	15,98	15.740	30,99
2	Belum Tamat SD/Sederajat	2.364	4,65	2.208	4,35	4.572	9,00
3	Tamat SD/Sederajat	5.109	10,06	5.429	10,69	10.538	20,75
4	SLTP/Sederajat	3.948	7,77	3.974	7,82	7.922	15,60
5	SLTA/Sederajat	5.545	10,92	4.250	8,37	9.795	19,28
6	Diploma I/II	52	0,10	72	0,14	124	0,24
7	Akademi/Diploma III/S. Muda	253	0,50	342	0,67	595	1,17
8	Diploma IV/Strata I	667	1,31	785	1,55	1.452	2,86
9	Strata II	30	0,06	24	0,05	54	0,11
10	Strata III	1	0,00	0	0,00	1	0,00
JUMLAH		25.592	50,38	25.201	49,62	50.793	100,00

JUMLAH PENDUDUK Berdasarkan Pekerjaan





JUMLAH PENDUDUK BERDASARKAN PEKERJAAN KABUPATEN KENDAL SEMESTER II TAHUN 2021

NO	PEKERJAAN	LAKI-LAKI		PEREMPUAN		JUMLAH	
		n (Jiwa)	%	n (Jiwa)	%	n (Jiwa)	%
1	BELUM/TIDAK BEKERJA	145.979	14,05	128.746	12,39	274.725	26,44
2	MENGURUS RUMAH TANGGA	0	0,00	140.839	13,56	140.839	13,56
3	PELAJAR/MAHASISWA	76.276	7,34	62.508	6,02	138.784	13,36
4	PENSIUNAN	2.629	0,25	1.206	0,12	3.835	0,37
5	PEGAWAI NEGERI SIPIL	4.655	0,45	3.709	0,36	8.364	0,81
6	TENTARA NASIONAL INDONESIA	825	0,08	10	0,00	835	0,08
7	KEPOLISIAN RI	997	0,10	62	0,01	1.059	0,10
8	PERDAGANGAN	3.974	0,38	7.200	0,69	11.174	1,08
9	PETANI/PEKEBUN	65.395	6,29	51.649	4,97	117.044	11,27
10	PETERNAK	72	0,01	9	0,00	81	0,01
11	NELAYAN/PERIKANAN	6.010	0,58	60	0,01	6.070	0,58
12	INDUSTRI	40	0,00	11	0,00	51	0,00
13	KONSTRUKSI	33	0,00	0	0,00	33	0,00
14	TRANSPORTASI	67	0,01	2	0,00	69	0,01
15	KARYAWAN SWASTA	63.017	6,07	33.761	3,25	96.778	9,32
16	KARYAWAN BUMN	472	0,05	180	0,02	652	0,06
17	KARYAWAN BUMD	130	0,01	56	0,01	186	0,02
18	KARYAWAN HONORER	485	0,05	345	0,03	830	0,08
19	BURUH HARIAN LEPAS	52.881	5,09	30.369	2,92	83.250	8,01
20	BURUH TANI/PERKEBUNAN	4.360	0,42	2.873	0,28	7.233	0,70
21	BURUH NELAYAN/PERIKANAN	299	0,03	24	0,00	323	0,03
22	BURUH PETERNAKAN	72	0,01	30	0,00	102	0,01
23	PEMBANTU RUMAH TANGGA	8	0,00	654	0,06	662	0,06
24	TUKANG CUKUR	19	0,00	1	0,00	20	0,00
25	TUKANG LISTRIK	15	0,00	0	0,00	15	0,00
26	TUKANG BATU	343	0,03	0	0,00	343	0,03
27	TUKANG KAYU	183	0,02	0	0,00	183	0,02
28	TUKANG SOL SEPATU	7	0,00	0	0,00	7	0,00
29	TUKANG LAS/PANDAI BESI	45	0,00	0	0,00	45	0,00



Lanjutan jumlah penduduk berdasarkan pekerjaan Kabupaten Kendal

30	TUKANG JAHIT	108	0,01	93	0,01	201	0,02
31	TUKANG GIGI	1	0,00	1	0,00	2	0,00
32	PENATA RIAS	1	0,00	34	0,00	35	0,00
33	PENATA BUSANA	0	0,00	3	0,00	3	0,00
34	PENATA RAMBUT	1	0,00	13	0,00	14	0,00
35	MEKANIK	186	0,02	0	0,00	186	0,02
36	SENIMAN	24	0,00	1	0,00	25	0,00
37	TABIB	3	0,00	0	0,00	3	0,00
38	PARAJI	1	0,00	1	0,00	2	0,00
39	PERANCANG BUSANA	1	0,00	1	0,00	2	0,00
40	PENTERJEMAH	1	0,00	1	0,00	2	0,00
41	IMAM MESJID	4	0,00	0	0,00	4	0,00
42	PENDETA	22	0,00	3	0,00	25	0,00
43	PASTOR	2	0,00	0	0,00	2	0,00
44	WARTAWAN	29	0,00	1	0,00	30	0,00
45	USTADZ/MUBALIGH	32	0,00	6	0,00	38	0,00
46	JURU MASAK	3	0,00	0	0,00	3	0,00
47	PROMOTOR ACARA	0	0,00	0	0,00	0	0,00
48	ANGGOTA DPR-RI	2	0,00	0	0,00	2	0,00
49	ANGGOTA DPD	0	0,00	0	0,00	0	0,00
50	ANGGOTA BPK	1	0,00	0	0,00	1	0,00
51	PRESIDEN	0	0,00	0	0,00	0	0,00
52	WAKIL PRESIDEN	0	0,00	0	0,00	0	0,00
53	ANGGOTA MAHKAMAH KONSTITUSI	0	0,00	0	0,00	0	0,00
54	ANGGOTA KABINET/KEMENTERIAN	0	0,00	0	0,00	0	0,00
55	DUTA BESAR	0	0,00	0	0,00	0	0,00
56	GUBERNUR	0	0,00	0	0,00	0	0,00
57	WAKIL GUBERNUR	0	0,00	0	0,00	0	0,00
58	BUPATI	1	0,00	0	0,00	1	0,00
59	WAKIL BUPATI	1	0,00	0	0,00	1	0,00
60	WALIKOTA	0	0,00	0	0,00	0	0,00
61	WAKIL WALIKOTA	0	0,00	0	0,00	0	0,00
62	ANGGOTA DPRD PROVINSI	2	0,00	1	0,00	3	0,00



Lanjutan jumlah penduduk berdasarkan pekerjaan Kabupaten Kendal

63	ANGGOTA DPRD KABUPATEN/KOTA	11	0,00	3	0,00	14	0,00
64	DOSEN	93	0,01	125	0,01	218	0,02
65	GURU	2.778	0,27	5.024	0,48	7.802	0,75
66	PILOT	0	0,00	0	0,00	0	0,00
67	PENGACARA	23	0,00	4	0,00	27	0,00
68	NOTARIS	8	0,00	7	0,00	15	0,00
69	ARSITEK	5	0,00	0	0,00	5	0,00
70	AKUNTAN	2	0,00	3	0,00	5	0,00
71	KONSULTAN	12	0,00	1	0,00	13	0,00
72	DOKTER	103	0,01	128	0,01	231	0,02
73	BIDAN	0	0,00	578	0,06	578	0,06
74	PERAWAT	280	0,03	869	0,08	1.149	0,11
75	APOTEKER	13	0,00	69	0,01	82	0,01
76	PSIKIATER/PSIKOLOG	1	0,00	2	0,00	3	0,00
77	PENYIAR TELEVISI	0	0,00	1	0,00	1	0,00
78	PENYIAR RADIO	0	0,00	1	0,00	1	0,00
79	PELAUT	191	0,02	1	0,00	192	0,02
80	PENELITI	1	0,00	0	0,00	1	0,00
81	SOPIR	1.154	0,11	0	0,00	1.154	0,11
82	PIALANG	2	0,00	1	0,00	3	0,00
83	PARANORMAL	2	0,00	0	0,00	2	0,00
84	PEDAGANG	2.795	0,27	3.955	0,38	6.750	0,65
85	PERANGKAT DESA	1.435	0,14	266	0,03	1.701	0,16
86	KEPALA DESA	80	0,01	10	0,00	90	0,01
87	BIARAWATI	0	0,00	0	0,00	0	0,00
88	WIRASWASTA	83.642	8,05	38.288	3,69	121.930	11,74
89	LAINNYA	2.052	0,20	667	0,06	2.719	0,26
JUMLAH		524.397	50,48	514.466	49,52	1.038.863	100,00



JUMLAH PENDUDUK BERDASARKAN PEKERJAAN PER KECAMATAN KABUPATEN KENDAL SEMESTER II TAHUN 2021

1. KECAMATAN PLANTUNGAN DAN KECAMATAN PAGERUYUNG

NO	PEKERJAAN	KECAMATAN					
		PLANTUNGAN			PAGERUYUNG		
		L	P	JUMLAH	L	P	JUMLAH
1	BELUM/TIDAK BEKERJA	4.392	3.419	7.811	5.813	4.533	10.346
2	MENGURUS RUMAH TANGGA	0	7.396	7.396	0	7.168	7.168
3	PELAJAR/MAHASISWA	2.654	2.142	4.796	2.433	1.983	4.416
4	PENSIUNAN	63	34	97	90	21	111
5	PEGAWAI NEGERI SIPIL	102	57	159	122	84	206
6	TENTARA NASIONAL INDONESIA	5	0	5	12	0	12
7	KEPOLISIAN RI	2	0	2	22	0	22
8	PERDAGANGAN	98	79	177	204	223	427
9	PETANI/PEKEBUN	5.089	2.168	7.257	3.370	2.205	5.575
10	PETERNAK	9	0	9	5	0	5
11	NELAYAN/PERIKANAN	5	0	5	11	1	12
12	INDUSTRI	1	0	1	2	1	3
13	KONSTRUKSI	1	0	1	1	0	1
14	TRANSPORTASI	10	0	10	3	0	3
15	KARYAWAN SWASTA	251	97	348	922	264	1.186
16	KARYAWAN BUMN	4	0	4	9	0	9
17	KARYAWAN BUMD	0	0	0	1	0	1
18	KARYAWAN HONORER	13	7	20	10	3	13
19	BURUH HARIAN LEPAS	2.878	288	3.166	3.215	813	4.028
20	BURUH TANI/PERKEBUNAN	273	74	347	187	86	273
21	BURUH NELAYAN/PERIKANAN	3	0	3	4	0	4
22	BURUH PETERNAKAN	2	0	2	3	1	4
23	PEMBANTU RUMAH TANGGA	1	33	34	1	41	42
24	TUKANG CUKUR	1	0	1	0	0	0
25	TUKANG LISTRIK	1	0	1	0	0	0
26	TUKANG BATU	24	0	24	11	0	11
27	TUKANG KAYU	26	0	26	10	0	10
28	TUKANG SOL SEPATU	0	0	0	0	0	0
29	TUKANG LAS/PANDAI BESI	2	0	2	2	0	2
30	TUKANG JAHIT	13	2	15	10	2	12
31	TUKANG GIGI	0	0	0	0	0	0
32	PENATA RIAS	0	1	1	0	2	2
33	PENATA BUSANA	0	0	0	0	0	0
34	PENATA RAMBUT	0	2	2	0	1	1
35	MEKANIK	22	0	22	14	0	14
36	SENIMAN	1	0	1	1	0	1
37	TABIB	0	0	0	0	0	0
38	PARAJI	0	0	0	0	0	0
39	PERANCANG BUSANA	0	0	0	0	0	0
40	PENTERJEMAH	0	0	0	0	0	0
41	IMAM MESJID	0	0	0	0	0	0



Lanjutan jumlah penduduk berdasarkan pekerjaan kec. Plantungan dan Kec. Pageruyung

42	PENDETA	0	0	0	0	0	0
43	PASTOR	0	0	0	0	0	0
44	WARTAWAN	0	0	0	0	0	0
45	USTADZ/MUBALIGH	5	0	5	4	0	4
46	JURU MASAK	0	0	0	0	0	0
47	PROMOTOR ACARA	0	0	0	0	0	0
48	ANGGOTA DPR-RI	0	0	0	0	0	0
49	ANGGOTA DPD	0	0	0	0	0	0
50	ANGGOTA BPK	0	0	0	0	0	0
51	PRESIDEN	0	0	0	0	0	0
52	WAKIL PRESIDEN	0	0	0	0	0	0
53	ANGGOTA MAHKAMAH KONSTITUSI	0	0	0	0	0	0
54	ANGGOTA KABINET/KEMENTERIAN	0	0	0	0	0	0
55	DUTA BESAR	0	0	0	0	0	0
56	GUBERNUR	0	0	0	0	0	0
57	WAKIL GUBERNUR	0	0	0	0	0	0
58	BUPATI	0	0	0	0	0	0
59	WAKIL BUPATI	0	0	0	0	0	0
60	WALIKOTA	0	0	0	0	0	0
61	WAKIL WALIKOTA	0	0	0	0	0	0
62	ANGGOTA DPRD PROVINSI	0	0	0	0	0	0
63	ANGGOTA DPRD KABUPATEN/KOTA	0	0	0	2	0	2
64	DOSEN	0	0	0	0	2	2
65	GURU	87	122	209	97	116	213
66	PILOT	0	0	0	0	0	0
67	PENGACARA	0	0	0	0	0	0
68	NOTARIS	0	0	0	0	0	0
69	ARSITEK	0	0	0	0	0	0
70	AKUNTAN	0	0	0	0	0	0
71	KONSULTAN	0	0	0	0	0	0
72	DOKTER	1	1	2	0	1	1
73	BIDAN	0	13	13	0	18	18
74	PERAWAT	2	5	7	13	19	32
75	APOTEKER	1	0	1	2	1	3
76	PSIKIATER/PSIKOLOG	0	0	0	0	0	0
77	PENYIAR TELEVISI	0	0	0	0	0	0
78	PENYIAR RADIO	0	0	0	0	0	0
79	PELAUT	2	0	2	2	0	2
80	PENELITI	0	0	0	0	0	0
81	SOPIR	86	0	86	45	0	45
82	PIALANG	0	0	0	1	0	1
83	PARANORMAL	0	0	0	0	0	0
84	PEDAGANG	125	40	165	75	33	108
85	PERANGKAT DESA	86	13	99	68	12	80
86	KEPALA DESA	5	0	5	3	1	4
87	BIARAWATI	0	0	0	0	0	0
88	WIRASWASTA	507	126	633	2.077	418	2.495
89	LAINNYA	18	4	22	32	8	40
JUMLAH		16.871	16.123	32.994	18.909	18.061	36.970



2. KECAMATAN SUKOREJO DAN KECAMATAN PATEAN

NO	PEKERJAAN	KECAMATAN					
		SUKOREJO			PATEAN		
		L	P	JUMLAH	L	P	JUMLAH
1	BELUM/TIDAK BEKERJA	7.166	6.310	13.476	7.011	6.258	13.269
2	MENGURUS RUMAH TANGGA	0	9.132	9.132	0	8.152	8.152
3	PELAJAR/MAHASISWA	5.428	4.478	9.906	3.834	2.783	6.617
4	PENSIUNAN	164	69	233	109	38	147
5	PEGAWAI NEGERI SIPIL	318	297	615	130	94	224
6	TENTARA NASIONAL INDONESIA	25	0	25	14	0	14
7	KEPOLISIAN RI	42	1	43	21	3	24
8	PERDAGANGAN	377	641	1.018	128	209	337
9	PETANI/PEKEBUN	7.972	5.139	13.111	5.377	4.105	9.482
10	PETERNAK	11	1	12	10	3	13
11	NELAYAN/PERIKANAN	6	0	6	1	0	1
12	INDUSTRI	1	0	1	1	1	2
13	KONSTRUKSI	2	0	2	0	0	0
14	TRANSPORTASI	1	0	1	7	0	7
15	KARYAWAN SWASTA	1.427	664	2.091	1.531	594	2.125
16	KARYAWAN BUMN	19	5	24	23	4	27
17	KARYAWAN BUMD	3	3	6	5	4	9
18	KARYAWAN HONORER	44	27	71	22	18	40
19	BURUH HARIAN LEPAS	4.722	1.681	6.403	6.423	2.884	9.307
20	BURUH TANI/PERKEBUNAN	433	268	701	631	450	1.081
21	BURUH NELAYAN/PERIKANAN	4	0	4	8	1	9
22	BURUH PETERNAKAN	22	7	29	3	2	5
23	PEMBANTU RUMAH TANGGA	1	75	76	0	38	38
24	TUKANG CUKUR	4	0	4	0	0	0
25	TUKANG LISTRIK	0	0	0	0	0	0
26	TUKANG BATU	23	0	23	12	0	12
27	TUKANG KAYU	19	0	19	9	0	9
28	TUKANG SOL SEPATU	0	0	0	1	0	1
29	TUKANG LAS/PANDAI BESI	2	0	2	2	0	2
30	TUKANG JAHIT	6	5	11	6	4	10
31	TUKANG GIGI	0	0	0	0	0	0
32	PENATA RIAS	0	3	3	0	2	2
33	PENATA BUSANA	0	0	0	0	0	0
34	PENATA RAMBUT	0	1	1	0	0	0
35	MEKANIK	24	0	24	10	0	10
36	SENIMAN	2	0	2	1	0	1
37	TABIB	0	0	0	0	0	0
38	PARAJI	0	0	0	0	0	0
39	PERANCANG BUSANA	0	0	0	1	1	2
40	PENTERJEMAH	0	0	0	0	0	0
41	IMAM MESJID	1	0	1	0	0	0
42	PENDETA	3	1	4	2	0	2
43	PASTOR	1	0	1	0	0	0
44	WARTAWAN	2	0	2	0	0	0
45	USTADZ/MUBALIGH	3	1	4	0	1	1
46	JURU MASAK	0	0	0	0	0	0



Lanjutan jumlah penduduk berdasarkan pekerjaan kec. Sukorejo dan Kec. Patean

47	PROMOTOR ACARA	0	0	0	0	0	0
48	ANGGOTA DPR-RI	0	0	0	0	0	0
49	ANGGOTA DPD	0	0	0	0	0	0
50	ANGGOTA BPK	1	0	1	0	0	0
51	PRESIDEN	0	0	0	0	0	0
52	WAKIL PRESIDEN	0	0	0	0	0	0
53	ANGGOTA MAHKAMAH KONSTITUSI	0	0	0	0	0	0
54	ANGGOTA KABINET/KEMENTERIAN	0	0	0	0	0	0
55	DUTA BESAR	0	0	0	0	0	0
56	GUBERNUR	0	0	0	0	0	0
57	WAKIL GUBERNUR	0	0	0	0	0	0
58	BUPATI	0	0	0	0	0	0
59	WAKIL BUPATI	0	0	0	0	0	0
60	WALIKOTA	0	0	0	0	0	0
61	WAKIL WALIKOTA	0	0	0	0	0	0
62	ANGGOTA DPRD PROVINSI	1	0	1	0	0	0
63	ANGGOTA DPRD KABUPATEN/KOTA	1	0	1	0	0	0
64	DOSEN	2	6	8	1	2	3
65	GURU	171	284	455	112	188	300
66	PILOT	0	0	0	0	0	0
67	PENGACARA	1	0	1	0	1	1
68	NOTARIS	0	0	0	0	0	0
69	ARSITEK	0	0	0	0	0	0
70	AKUNTAN	0	0	0	0	0	0
71	KONSULTAN	0	0	0	0	0	0
72	DOKTER	6	11	17	3	3	6
73	BIDAN	0	24	24	0	16	16
74	PERAWAT	10	42	52	2	14	16
75	APOTEKER	0	1	1	0	2	2
76	PSIKIATER/PSIKOLOG	0	0	0	0	0	0
77	PENYIAR TELEVISI	0	0	0	0	0	0
78	PENYIAR RADIO	0	0	0	0	0	0
79	PELAUT	2	0	2	5	0	5
80	PENELITI	0	0	0	0	0	0
81	SOPIR	73	0	73	54	0	54
82	PIALANG	0	0	0	0	0	0
83	PARANORMAL	0	0	0	0	0	0
84	PEDAGANG	253	243	496	154	182	336
85	PERANGKAT DESA	147	17	164	141	21	162
86	KEPALA DESA	6	0	6	11	0	11
87	BIARAWATI	0	0	0	0	0	0
88	WIRASWASTA	2.741	979	3.720	1.451	502	1.953
89	LAINNYA	84	23	107	56	20	76
	JUMLAH	31.777	30.439	62.216	27.323	26.600	53.923



3. KECAMATAN SINGOROJO DAN KECAMATAN LIMBANGAN

NO	PEKERJAAN	KECAMATAN					
		SINGOROJO			LIMBANGAN		
		L	P	JUMLAH	L	P	JUMLAH
1	BELUM/TIDAK BEKERJA	9.070	7.737	16.807	4.916	4.412	9.328
2	MENGURUS RUMAH TANGGA	0	7.058	7.058	0	5.244	5.244
3	PELAJAR/MAHASISWA	2.560	2.181	4.741	2.291	1.944	4.235
4	PENSIUNAN	88	30	118	97	37	134
5	PEGAWAI NEGERI SIPIL	137	97	234	145	107	252
6	TENTARA NASIONAL INDONESIA	40	1	41	45	0	45
7	KEPOLISIAN RI	39	5	44	39	3	42
8	PERDAGANGAN	108	244	352	132	217	349
9	PETANI/PEKEBUN	5.757	5.098	10.855	3.058	2.188	5.246
10	PETERNAK	1	1	2	3	1	4
11	NELAYAN/PERIKANAN	2	2	4	6	0	6
12	INDUSTRI	2	0	2	1	1	2
13	KONSTRUKSI	1	0	1	2	0	2
14	TRANSPORTASI	4	0	4	6	0	6
15	KARYAWAN SWASTA	4.205	1.950	6.155	2.852	1.702	4.554
16	KARYAWAN BUMN	24	5	29	13	9	22
17	KARYAWAN BUMD	1	0	1	0	1	1
18	KARYAWAN HONORER	20	10	30	42	31	73
19	BURUH HARIAN LEPAS	1.832	804	2.636	1.819	850	2.669
20	BURUH TANI/PERKEBUNAN	157	93	250	206	115	321
21	BURUH NELAYAN/PERIKANAN	1	0	1	2	1	3
22	BURUH PETERNAKAN	0	1	1	17	12	29
23	PEMBANTU RUMAH TANGGA	0	42	42	1	43	44
24	TUKANG CUKUR	0	0	0	3	0	3
25	TUKANG LISTRIK	1	0	1	2	0	2
26	TUKANG BATU	10	0	10	28	0	28
27	TUKANG KAYU	1	0	1	11	0	11
28	TUKANG SOL SEPATU	0	0	0	1	0	1
29	TUKANG LAS/PANDAI BESI	1	0	1	1	0	1
30	TUKANG JAHIT	2	2	4	0	2	2
31	TUKANG GIGI	0	0	0	0	0	0
32	PENATA RIAS	0	0	0	0	2	2
33	PENATA BUSANA	0	0	0	0	0	0
34	PENATA RAMBUT	0	0	0	0	0	0
35	MEKANIK	9	0	9	3	0	3
36	SENIMAN	0	0	0	0	0	0
37	TABIB	0	0	0	0	0	0
38	PARAJI	0	0	0	0	0	0
39	PERANCANG BUSANA	0	0	0	0	0	0
40	PENTERJEMAH	0	0	0	0	0	0
41	IMAM MESJID	0	0	0	1	0	1
42	PENDETA	3	0	3	1	0	1
43	PASTOR	0	0	0	0	0	0
44	WARTAWAN	2	0	2	0	0	0
45	USTADZ/MUBALIGH	2	0	2	1	1	2
46	JURU MASAK	0	0	0	0	0	0



Lanjutan jumlah penduduk berdasarkan pekerjaan kec. Singorojo dan Kec. Limbangan

47	PROMOTOR ACARA	0	0	0	0	0	0
48	ANGGOTA DPR-RI	0	0	0	0	0	0
49	ANGGOTA DPD	0	0	0	0	0	0
50	ANGGOTA BPK	0	0	0	0	0	0
51	PRESIDEN	0	0	0	0	0	0
52	WAKIL PRESIDEN	0	0	0	0	0	0
53	ANGGOTA MAHKAMAH KONSTITUSI	0	0	0	0	0	0
54	ANGGOTA KABINET/KEMENTERIAN	0	0	0	0	0	0
55	DUTA BESAR	0	0	0	0	0	0
56	GUBERNUR	0	0	0	0	0	0
57	WAKIL GUBERNUR	0	0	0	0	0	0
58	BUPATI	0	0	0	0	0	0
59	WAKIL BUPATI	0	0	0	0	0	0
60	WALIKOTA	0	0	0	0	0	0
61	WAKIL WALIKOTA	0	0	0	0	0	0
62	ANGGOTA DPRD PROVINSI	0	0	0	0	0	0
63	ANGGOTA DPRD KABUPATEN/KOTA	0	0	0	1	0	1
64	DOSEN	2	1	3	4	2	6
65	GURU	82	163	245	91	180	271
66	PILOT	0	0	0	0	0	0
67	PENGACARA	0	0	0	0	0	0
68	NOTARIS	0	0	0	0	0	0
69	ARSITEK	0	0	0	0	0	0
70	AKUNTAN	0	0	0	0	0	0
71	KONSULTAN	0	0	0	0	0	0
72	DOKTER	1	1	2	2	1	3
73	BIDAN	0	22	22	0	30	30
74	PERAWAT	6	19	25	12	29	41
75	APOTEKER	0	0	0	0	0	0
76	PSIKIATER/PSIKOLOG	0	0	0	0	0	0
77	PENYIAR TELEVISI	0	0	0	0	0	0
78	PENYIAR RADIO	0	0	0	0	0	0
79	PELAUT	3	0	3	11	0	11
80	PENELITI	0	0	0	0	0	0
81	SOPIR	27	0	27	78	0	78
82	PIALANG	0	0	0	0	0	0
83	PARANORMAL	0	0	0	0	0	0
84	PEDAGANG	22	37	59	48	46	94
85	PERANGKAT DESA	38	8	46	60	15	75
86	KEPALA DESA	3	0	3	3	1	4
87	BIARAWATI	0	0	0	0	0	0
88	WIRASWASTA	3.098	1.315	4.413	2.050	756	2.806
89	LAINNYA	92	23	115	44	17	61
	JUMLAH	27.454	26.950	54.404	18.149	18.000	36.149



4. KECAMATAN BOJA DAN KECAMATAN KALIWUNGU

NO	PEKERJAAN	KECAMATAN					
		BOJA			KALIWUNGU		
		L	P	JUMLAH	L	P	JUMLAH
1	BELUM/TIDAK BEKERJA	11.872	10.561	22.433	9.112	8.468	17.580
2	MENGURUS RUMAH TANGGA	0	10.131	10.131	0	8.630	8.630
3	PELAJAR/MAHASISWA	5.423	4.573	9.996	5.304	4.289	9.593
4	PENSIUNAN	264	112	376	107	50	157
5	PEGAWAI NEGERI SIPIL	435	337	772	212	182	394
6	TENTARA NASIONAL INDONESIA	134	5	139	63	0	63
7	KEPOLISIAN RI	107	5	112	60	3	63
8	PERDAGANGAN	253	524	777	350	823	1.173
9	PETANI/PEKEBUN	2.768	2.441	5.209	1.007	727	1.734
10	PETERNAK	4	0	4	2	0	2
11	NELAYAN/PERIKANAN	10	0	10	25	1	26
12	INDUSTRI	4	6	10	3	0	3
13	KONSTRUKSI	5	0	5	0	0	0
14	TRANSPORTASI	5	1	6	3	1	4
15	KARYAWAN SWASTA	10.372	6.228	16.600	5.734	3.418	9.152
16	KARYAWAN BUMN	52	13	65	19	13	32
17	KARYAWAN BUMD	6	4	10	5	2	7
18	KARYAWAN HONORER	37	35	72	18	16	34
19	BURUH HARIAN LEPAS	3.440	2.156	5.596	2.213	1.317	3.530
20	BURUH TANI/PERKEBUNAN	178	126	304	45	23	68
21	BURUH NELAYAN/PERIKANAN	1	0	1	3	1	4
22	BURUH PETERNAKAN	6	4	10	0	0	0
23	PEMBANTU RUMAH TANGGA	0	24	24	0	11	11
24	TUKANG CUKUR	1	0	1	0	0	0
25	TUKANG LISTRIK	0	0	0	1	0	1
26	TUKANG BATU	18	0	18	6	0	6
27	TUKANG KAYU	11	0	11	1	0	1
28	TUKANG SOL SEPATU	1	0	1	2	0	2
29	TUKANG LAS/PANDAI BESI	3	0	3	2	0	2
30	TUKANG JAHIT	6	3	9	3	7	10
31	TUKANG GIGI	1	0	1	0	0	0
32	PENATA RIAS	0	2	2	1	4	5
33	PENATA BUSANA	0	2	2	0	0	0
34	PENATA RAMBUT	0	3	3	1	0	1
35	MEKANIK	19	0	19	3	0	3
36	SENIMAN	3	0	3	1	0	1
37	TABIB	1	0	1	0	0	0
38	PARAJI	1	0	1	0	0	0
39	PERANCANG BUSANA	0	0	0	0	0	0
40	PENTERJEMAH	0	0	0	0	0	0
41	IMAM MESJID	0	0	0	0	0	0
42	PENDETA	3	0	3	0	0	0
43	PASTOR	0	0	0	0	0	0
44	WARTAWAN	2	1	3	0	0	0
45	USTADZ/MUBALIGH	1	0	1	1	0	1
46	JURU MASAK	0	0	0	0	0	0



Lanjutan jumlah penduduk berdasarkan pekerjaan kec. Boja dan Kec. Kaliwungu

47	PROMOTOR ACARA	0	0	0	0	0	0
48	ANGGOTA DPR-RI	0	0	0	0	0	0
49	ANGGOTA DPD	0	0	0	0	0	0
50	ANGGOTA BPK	0	0	0	0	0	0
51	PRESIDEN	0	0	0	0	0	0
52	WAKIL PRESIDEN	0	0	0	0	0	0
53	ANGGOTA MAHKAMAH KONSTITUSI	0	0	0	0	0	0
54	ANGGOTA KABINET/KEMENTERIAN	0	0	0	0	0	0
55	DUTA BESAR	0	0	0	0	0	0
56	GUBERNUR	0	0	0	0	0	0
57	WAKIL GUBERNUR	0	0	0	0	0	0
58	BUPATI	0	0	0	0	0	0
59	WAKIL BUPATI	0	0	0	0	0	0
60	WALIKOTA	0	0	0	0	0	0
61	WAKIL WALIKOTA	0	0	0	0	0	0
62	ANGGOTA DPRD PROVINSI	0	0	0	0	1	1
63	ANGGOTA DPRD KABUPATEN/KOTA	2	0	2	2	0	2
64	DOSEN	9	12	21	14	11	25
65	GURU	287	450	737	150	306	456
66	PILOT	0	0	0	0	0	0
67	PENGACARA	2	1	3	3	0	3
68	NOTARIS	0	0	0	1	0	1
69	ARSITEK	0	0	0	0	0	0
70	AKUNTAN	0	0	0	0	0	0
71	KONSULTAN	2	0	2	0	0	0
72	DOKTER	8	6	14	10	12	22
73	BIDAN	0	38	38	0	39	39
74	PERAWAT	25	88	113	12	61	73
75	APOTEKER	0	5	5	0	5	5
76	PSIKIATER/PSIKOLOG	1	1	2	0	0	0
77	PENYIAR TELEVISI	0	0	0	0	0	0
78	PENYIAR RADIO	0	0	0	0	0	0
79	PELAUT	12	0	12	20	0	20
80	PENELITI	0	0	0	0	0	0
81	SOPIR	63	0	63	75	0	75
82	PIALANG	0	0	0	1	0	1
83	PARANORMAL	0	0	0	0	0	0
84	PEDAGANG	99	165	264	125	165	290
85	PERANGKAT DESA	43	26	69	36	15	51
86	KEPALA DESA	1	1	2	2	0	2
87	BIARAWATI	0	0	0	0	0	0
88	WIRASWASTA	4.623	2.489	7.112	7.813	3.928	11.741
89	LAINNYA	215	77	292	173	49	222
	JUMLAH	40.839	40.656	81.495	32.744	32.578	65.322



5. KECAMATAN BRANGSONG DAN KECAMATAN PEGANDON

NO	PEKERJAAN	KECAMATAN					
		BRANGSONG			PEGANDON		
		L	P	JUMLAH	L	P	JUMLAH
1	BELUM/TIDAK BEKERJA	6.916	5.802	12.718	6.464	5.864	12.328
2	MENGURUS RUMAH TANGGA	0	6.971	6.971	0	5.375	5.375
3	PELAJAR/MAHASISWA	4.430	3.815	8.245	2.212	1.798	4.010
4	PENSIUNAN	95	34	129	93	62	155
5	PEGAWAI NEGERI SIPIL	171	154	325	199	149	348
6	TENTARA NASIONAL INDONESIA	44	0	44	38	1	39
7	KEPOLISIAN RI	62	5	67	42	2	44
8	PERDAGANGAN	33	110	143	241	480	721
9	PETANI/PEKEBUN	2.563	2.415	4.978	2.340	1.601	3.941
10	PETERNAK	1	1	2	2	0	2
11	NELAYAN/PERIKANAN	23	1	24	18	0	18
12	INDUSTRI	0	0	0	1	0	1
13	KONSTRUKSI	3	0	3	2	0	2
14	TRANSPORTASI	2	0	2	0	0	0
15	KARYAWAN SWASTA	5.122	2.724	7.846	1.766	655	2.421
16	KARYAWAN BUMN	22	6	28	20	10	30
17	KARYAWAN BUMD	6	1	7	3	1	4
18	KARYAWAN HONORER	19	19	38	24	16	40
19	BURUH HARIAN LEPAS	2.580	1.378	3.958	1.942	1.261	3.203
20	BURUH TANI/PERKEBUNAN	266	179	445	243	138	381
21	BURUH NELAYAN/PERIKANAN	4	0	4	4	0	4
22	BURUH PETERNAKAN	3	0	3	1	0	1
23	PEMBANTU RUMAH TANGGA	0	33	33	0	32	32
24	TUKANG CUKUR	1	0	1	0	0	0
25	TUKANG LISTRIK	2	0	2	0	0	0
26	TUKANG BATU	41	0	41	9	0	9
27	TUKANG KAYU	5	0	5	5	0	5
28	TUKANG SOL SEPATU	0	0	0	0	0	0
29	TUKANG LAS/PANDAI BESI	1	0	1	2	0	2
30	TUKANG JAHIT	9	5	14	3	7	10
31	TUKANG GIGI	0	0	0	0	1	1
32	PENATA RIAS	0	2	2	0	1	1
33	PENATA BUSANA	0	0	0	0	0	0
34	PENATA RAMBUT	0	0	0	0	0	0
35	MEKANIK	4	0	4	8	0	8
36	SENIMAN	0	0	0	1	0	1
37	TABIB	0	0	0	0	0	0
38	PARAJI	0	0	0	0	0	0
39	PERANCANG BUSANA	0	0	0	0	0	0
40	PENTERJEMAH	0	0	0	0	1	1
41	IMAM MESJID	0	0	0	0	0	0
42	PENDETA	0	0	0	0	0	0
43	PASTOR	0	0	0	0	0	0
44	WARTAWAN	0	0	0	0	0	0
45	USTADZ/MUBALIGH	1	0	1	2	0	2
46	JURU MASAK	0	0	0	0	0	0



Lanjutan jumlah penduduk berdasarkan pekerjaan kec. Brangsong dan Kec. Pegandon

47	PROMOTOR ACARA	0	0	0	0	0	0
48	ANGGOTA DPR-RI	1	0	1	0	0	0
49	ANGGOTA DPD	0	0	0	0	0	0
50	ANGGOTA BPK	0	0	0	0	0	0
51	PRESIDEN	0	0	0	0	0	0
52	WAKIL PRESIDEN	0	0	0	0	0	0
53	ANGGOTA MAHKAMAH KONSTITUSI	0	0	0	0	0	0
54	ANGGOTA KABINET/KEMENTERIAN	0	0	0	0	0	0
55	DUTA BESAR	0	0	0	0	0	0
56	GUBERNUR	0	0	0	0	0	0
57	WAKIL GUBERNUR	0	0	0	0	0	0
58	BUPATI	0	0	0	0	0	0
59	WAKIL BUPATI	0	0	0	0	0	0
60	WALIKOTA	0	0	0	0	0	0
61	WAKIL WALIKOTA	0	0	0	0	0	0
62	ANGGOTA DPRD PROVINSI	0	0	0	0	0	0
63	ANGGOTA DPRD KABUPATEN/KOTA	0	0	0	0	0	0
64	DOSEN	6	8	14	3	6	9
65	GURU	122	225	347	133	210	343
66	PILOT	0	0	0	0	0	0
67	PENGACARA	2	0	2	1	0	1
68	NOTARIS	0	0	0	1	2	3
69	ARSITEK	0	0	0	0	0	0
70	AKUNTAN	0	0	0	0	0	0
71	KONSULTAN	1	0	1	0	0	0
72	DOKTER	1	6	7	7	9	16
73	BIDAN	0	22	22	0	36	36
74	PERAWAT	9	41	50	31	61	92
75	APOTEKER	0	1	1	1	4	5
76	PSIKIATER/PSIKOLOG	0	0	0	0	0	0
77	PENYIAR TELEVISI	0	0	0	0	0	0
78	PENYIAR RADIO	0	0	0	0	0	0
79	PELAUT	4	0	4	16	0	16
80	PENELITI	0	0	0	0	0	0
81	SOPIR	117	0	117	36	0	36
82	PIALANG	0	0	0	0	1	1
83	PARANORMAL	0	0	0	0	0	0
84	PEDAGANG	135	324	459	100	103	203
85	PERANGKAT DESA	87	19	106	70	16	86
86	KEPALA DESA	6	0	6	6	0	6
87	BIARAWATI	0	0	0	0	0	0
88	WIRASWASTA	3.213	1.216	4.429	3.639	1.608	5.247
89	LAINNYA	35	18	53	98	47	145
	JUMLAH	26.168	25.535	51.703	19.827	19.558	39.385



6. KECAMATAN GEMUH DAN KECAMATAN WELERI

NO	PEKERJAAN	KECAMATAN					
		GEMUH			WELERI		
		L	P	JUMLAH	L	P	JUMLAH
1	BELUM/TIDAK BEKERJA	8.049	7.156	15.205	8.891	7.768	16.659
2	MENGURUS RUMAH TANGGA	0	6.342	6.342	0	8.643	8.643
3	PELAJAR/MAHASISWA	3.366	2.650	6.016	4.766	3.804	8.570
4	PENSIUNAN	87	37	124	204	94	298
5	PEGAWAI NEGERI SIPIL	228	150	378	275	223	498
6	TENTARA NASIONAL INDONESIA	31	0	31	58	1	59
7	KEPOLISIAN RI	49	2	51	61	1	62
8	PERDAGANGAN	205	334	539	448	697	1.145
9	PETANI/PEKEBUN	4.208	4.072	8.280	968	821	1.789
10	PETERNAK	1	0	1	1	0	1
11	NELAYAN/PERIKANAN	26	2	28	26	1	27
12	INDUSTRI	0	1	1	3	0	3
13	KONSTRUKSI	1	0	1	4	0	4
14	TRANSPORTASI	1	0	1	5	0	5
15	KARYAWAN SWASTA	2.049	1.025	3.074	2.775	1.543	4.318
16	KARYAWAN BUMN	15	6	21	47	14	61
17	KARYAWAN BUMD	4	4	8	12	2	14
18	KARYAWAN HONORER	16	9	25	22	11	33
19	BURUH HARIAN LEPAS	1.237	912	2.149	5.247	3.064	8.311
20	BURUH TANI/PERKEBUNAN	99	68	167	81	51	132
21	BURUH NELAYAN/PERIKANAN	1	0	1	5	1	6
22	BURUH PETERNAKAN	0	1	1	2	0	2
23	PEMBANTU RUMAH TANGGA	0	33	33	0	24	24
24	TUKANG CUKUR	0	0	0	3	0	3
25	TUKANG LISTRIK	0	0	0	2	0	2
26	TUKANG BATU	4	0	4	11	0	11
27	TUKANG KAYU	2	0	2	6	0	6
28	TUKANG SOL SEPATU	0	0	0	1	0	1
29	TUKANG LAS/PANDAI BESI	1	0	1	1	0	1
30	TUKANG JAHIT	11	0	11	6	7	13
31	TUKANG GIGI	0	0	0	0	0	0
32	PENATA RIAS	0	1	1	0	1	1
33	PENATA BUSANA	0	0	0	0	0	0
34	PENATA RAMBUT	0	0	0	0	2	2
35	MEKANIK	5	0	5	10	0	10
36	SENIMAN	0	0	0	2	0	2
37	TABIB	0	0	0	0	0	0
38	PARAJI	0	0	0	0	0	0
39	PERANCANG BUSANA	0	0	0	0	0	0
40	PENTERJEMAH	0	0	0	0	0	0
41	IMAM MESJID	0	0	0	0	0	0
42	PENDETA	1	0	1	2	1	3
43	PASTOR	0	0	0	0	0	0
44	WARTAWAN	0	0	0	5	0	5
45	USTADZ/MUBALIGH	3	2	5	1	0	1
46	JURU MASAK	0	0	0	1	0	1



Lanjutan jumlah penduduk berdasarkan pekerjaan kec. Gemuh dan Kec. Weleri

47	PROMOTOR ACARA	0	0	0	0	0	0
48	ANGGOTA DPR-RI	0	0	0	0	0	0
49	ANGGOTA DPD	0	0	0	0	0	0
50	ANGGOTA BPK	0	0	0	0	0	0
51	PRESIDEN	0	0	0	0	0	0
52	WAKIL PRESIDEN	0	0	0	0	0	0
53	ANGGOTA MAHKAMAH KONSTITUSI	0	0	0	0	0	0
54	ANGGOTA KABINET/KEMENTERIAN	0	0	0	0	0	0
55	DUTA BESAR	0	0	0	0	0	0
56	GUBERNUR	0	0	0	0	0	0
57	WAKIL GUBERNUR	0	0	0	0	0	0
58	BUPATI	0	0	0	0	0	0
59	WAKIL BUPATI	0	0	0	0	0	0
60	WALIKOTA	0	0	0	0	0	0
61	WAKIL WALIKOTA	0	0	0	0	0	0
62	ANGGOTA DPRD PROVINSI	0	0	0	0	0	0
63	ANGGOTA DPRD KABUPATEN/KOTA	0	0	0	0	2	2
64	DOSEN	4	7	11	5	18	23
65	GURU	129	241	370	198	403	601
66	PILOT	0	0	0	0	0	0
67	PENGACARA	1	0	1	0	1	1
68	NOTARIS	0	0	0	0	1	1
69	ARSITEK	0	0	0	0	0	0
70	AKUNTAN	0	0	0	0	0	0
71	KONSULTAN	0	0	0	1	0	1
72	DOKTER	4	4	8	10	8	18
73	BIDAN	0	34	34	0	44	44
74	PERAWAT	15	43	58	22	64	86
75	APOTEKER	0	2	2	1	7	8
76	PSIKIATER/PSIKOLOG	0	0	0	0	1	1
77	PENYIAR TELEVISI	0	0	0	0	0	0
78	PENYIAR RADIO	0	0	0	0	0	0
79	PELAUT	5	0	5	15	0	15
80	PENELITI	0	0	0	0	0	0
81	SOPIR	20	0	20	107	0	107
82	PIALANG	0	0	0	0	0	0
83	PARANORMAL	0	0	0	0	0	0
84	PEDAGANG	67	63	130	528	607	1.135
85	PERANGKAT DESA	90	9	99	95	18	113
86	KEPALA DESA	3	2	5	4	0	4
87	BIARAWATI	0	0	0	0	0	0
88	WIRASWASTA	6.874	3.263	10.137	6.238	2.929	9.167
89	LAINNYA	155	43	198	255	72	327
	JUMLAH	27.067	26.518	53.585	31.431	30.949	62.380



7. KECAMATAN CEPIRING DAN KECAMATAN PATEBON

NO	PEKERJAAN	KECAMATAN					
		CEPIRING			PATEBON		
		L	P	JUMLAH	L	P	JUMLAH
1	BELUM/TIDAK BEKERJA	8.075	7.457	15.532	8.378	7.509	15.887
2	MENGURUS RUMAH TANGGA	0	6.474	6.474	0	8.886	8.886
3	PELAJAR/MAHASISWA	3.362	2.832	6.194	5.169	4.139	9.308
4	PENSIUNAN	129	66	195	263	148	411
5	PEGAWAI NEGERI SIPIL	218	190	408	490	368	858
6	TENTARA NASIONAL INDONESIA	38	0	38	73	0	73
7	KEPOLISIAN RI	42	1	43	66	5	71
8	PERDAGANGAN	120	255	375	175	405	580
9	PETANI/PEKEBUN	1.590	1.437	3.027	2.098	1.395	3.493
10	PETERNAK	6	1	7	1	0	1
11	NELAYAN/PERIKANAN	612	4	616	749	4	753
12	INDUSTRI	2	0	2	0	0	0
13	KONSTRUKSI	1	0	1	0	0	0
14	TRANSPORTASI	3	0	3	2	0	2
15	KARYAWAN SWASTA	3.172	1.563	4.735	4.153	2.015	6.168
16	KARYAWAN BUMN	17	8	25	39	24	63
17	KARYAWAN BUMD	7	5	12	11	5	16
18	KARYAWAN HONORER	18	10	28	32	26	58
19	BURUH HARIAN LEPAS	2.834	2.538	5.372	2.945	2.236	5.181
20	BURUH TANI/PERKEBUNAN	129	112	241	229	157	386
21	BURUH NELAYAN/PERIKANAN	34	2	36	37	1	38
22	BURUH PETERNAKAN	1	0	1	0	0	0
23	PEMBANTU RUMAH TANGGA	0	38	38	1	21	22
24	TUKANG CUKUR	1	0	1	0	0	0
25	TUKANG LISTRIK	0	0	0	0	0	0
26	TUKANG BATU	20	0	20	26	0	26
27	TUKANG KAYU	19	0	19	13	0	13
28	TUKANG SOL SEPATU	0	0	0	0	0	0
29	TUKANG LAS/PANDAI BESI	12	0	12	2	0	2
30	TUKANG JAHIT	3	2	5	4	4	8
31	TUKANG GIGI	0	0	0	0	0	0
32	PENATA RIAS	0	1	1	0	4	4
33	PENATA BUSANA	0	0	0	0	0	0
34	PENATA RAMBUT	0	1	1	0	1	1
35	MEKANIK	9	0	9	4	0	4
36	SENIMAN	1	0	1	2	0	2
37	TABIB	1	0	1	0	0	0
38	PARAJI	0	0	0	0	0	0
39	PERANCANG BUSANA	0	0	0	0	0	0
40	PENTERJEMAH	0	0	0	0	0	0
41	IMAM MESJID	0	0	0	1	0	1
42	PENDETA	1	1	2	0	0	0
43	PASTOR	0	0	0	0	0	0
44	WARTAWAN	5	0	5	0	0	0
45	USTADZ/MUBALIGH	0	1	1	0	0	0
46	JURU MASAK	1	0	1	0	0	0



Lanjutan jumlah penduduk berdasarkan pekerjaan kec. Cepiring dan Kec. Patebon

47	PROMOTOR ACARA	0	0	0	0	0	0
48	ANGGOTA DPR-RI	1	0	1	0	0	0
49	ANGGOTA DPD	0	0	0	0	0	0
50	ANGGOTA BPK	0	0	0	0	0	0
51	PRESIDEN	0	0	0	0	0	0
52	WAKIL PRESIDEN	0	0	0	0	0	0
53	ANGGOTA MAHKAMAH KONSTITUSI	0	0	0	0	0	0
54	ANGGOTA KABINET/KEMENTERIAN	0	0	0	0	0	0
55	DUTA BESAR	0	0	0	0	0	0
56	GUBERNUR	0	0	0	0	0	0
57	WAKIL GUBERNUR	0	0	0	0	0	0
58	BUPATI	0	0	0	0	0	0
59	WAKIL BUPATI	1	0	1	0	0	0
60	WALIKOTA	0	0	0	0	0	0
61	WAKIL WALIKOTA	0	0	0	0	0	0
62	ANGGOTA DPRD PROVINSI	0	0	0	0	0	0
63	ANGGOTA DPRD KABUPATEN/KOTA	0	0	0	0	0	0
64	DOSEN	7	4	11	14	9	23
65	GURU	141	270	411	221	428	649
66	PILOT	0	0	0	0	0	0
67	PENGACARA	0	0	0	7	0	7
68	NOTARIS	1	0	1	2	1	3
69	ARSITEK	1	0	1	1	0	1
70	AKUNTAN	0	0	0	1	0	1
71	KONSULTAN	0	0	0	1	1	2
72	DOKTER	10	11	21	10	14	24
73	BIDAN	0	28	28	0	34	34
74	PERAWAT	9	52	61	22	63	85
75	APOTEKER	0	5	5	2	3	5
76	PSIKIATER/PSIKOLOG	0	0	0	0	0	0
77	PENYIAR TELEVISI	0	0	0	0	0	0
78	PENYIAR RADIO	0	0	0	0	0	0
79	PELAUT	10	0	10	11	0	11
80	PENELITI	0	0	0	1	0	1
81	SOPIR	40	0	40	59	0	59
82	PIALANG	0	0	0	0	0	0
83	PARANORMAL	0	0	0	0	0	0
84	PEDAGANG	221	507	728	127	193	320
85	PERANGKAT DESA	95	15	110	87	9	96
86	KEPALA DESA	4	1	5	8	2	10
87	BIARAWATI	0	0	0	0	0	0
88	WIRASWASTA	5.895	3.089	8.984	5.433	2.330	7.763
89	LAINNYA	126	36	162	90	34	124
	JUMLAH	27.045	27.017	54.062	31.060	30.474	61.534



8. KECAMATAN KENDAL DAN KECAMATAN ROWOSARI

NO	PEKERJAAN	KECAMATAN					
		KENDAL			ROWOSARI		
		L	P	JUMLAH	L	P	JUMLAH
1	BELUM/TIDAK BEKERJA	8.265	7.418	15.683	8.430	7.529	15.959
2	MENGURUS RUMAH TANGGA	0	7.824	7.824	0	7.032	7.032
3	PELAJAR/MAHASISWA	5.038	4.233	9.271	3.746	2.984	6.730
4	PENSIUNAN	480	238	718	49	12	61
5	PEGAWAI NEGERI SIPIL	798	700	1.498	132	129	261
6	TENTARA NASIONAL INDONESIA	92	2	94	14	0	14
7	KEPOLISIAN RI	172	18	190	12	0	12
8	PERDAGANGAN	178	430	608	499	772	1.271
9	PETANI/PEKEBUN	1.171	853	2.024	1.770	1.730	3.500
10	PETERNAK	4	0	4	3	0	3
11	NELAYAN/PERIKANAN	1.110	2	1.112	3.246	16	3.262
12	INDUSTRI	4	0	4	2	1	3
13	KONSTRUKSI	5	0	5	0	0	0
14	TRANSPORTASI	3	0	3	0	0	0
15	KARYAWAN SWASTA	5.723	3.379	9.102	1.222	648	1.870
16	KARYAWAN BUMN	94	34	128	4	9	13
17	KARYAWAN BUMD	54	21	75	2	0	2
18	KARYAWAN HONORER	81	60	141	9	10	19
19	BURUH HARIAN LEPAS	2.327	1.544	3.871	2.386	3.349	5.735
20	BURUH TANI/PERKEBUNAN	262	212	474	127	131	258
21	BURUH NELAYAN/PERIKANAN	81	1	82	100	13	113
22	BURUH PETERNAKAN	7	2	9	0	0	0
23	PEMBANTU RUMAH TANGGA	2	38	40	0	26	26
24	TUKANG CUKUR	1	0	1	1	0	1
25	TUKANG LISTRIK	5	0	5	1	0	1
26	TUKANG BATU	37	0	37	10	0	10
27	TUKANG KAYU	14	0	14	4	0	4
28	TUKANG SOL SEPATU	1	0	1	0	0	0
29	TUKANG LAS/PANDAI BESI	5	0	5	0	0	0
30	TUKANG JAHIT	6	14	20	9	7	16
31	TUKANG GIGI	0	0	0	0	0	0
32	PENATA RIAS	0	3	3	0	0	0
33	PENATA BUSANA	0	0	0	0	1	1
34	PENATA RAMBUT	0	0	0	0	0	0
35	MEKANIK	21	0	21	1	0	1
36	SENIMAN	4	1	5	2	0	2
37	TABIB	1	0	1	0	0	0
38	PARAJI	0	0	0	0	0	0
39	PERANCANG BUSANA	0	0	0	0	0	0
40	PENTERJEMAH	1	0	1	0	0	0
41	IMAM MESJID	1	0	1	0	0	0
42	PENDETA	6	0	6	0	0	0
43	PASTOR	1	0	1	0	0	0
44	WARTAWAN	5	0	5	1	0	1
45	USTADZ/MUBALIGH	0	0	0	1	0	1
46	JURU MASAK	0	0	0	0	0	0



Lanjutan jumlah penduduk berdasarkan pekerjaan kec. Kendal dan Kec. Rowosari

47	PROMOTOR ACARA	0	0	0	0	0	0
48	ANGGOTA DPR-RI	0	0	0	0	0	0
49	ANGGOTA DPD	0	0	0	0	0	0
50	ANGGOTA BPK	0	0	0	0	0	0
51	PRESIDEN	0	0	0	0	0	0
52	WAKIL PRESIDEN	0	0	0	0	0	0
53	ANGGOTA MAHKAMAH KONSTITUSI	0	0	0	0	0	0
54	ANGGOTA KABINET/KEMENTERIAN	0	0	0	0	0	0
55	DUTA BESAR	0	0	0	0	0	0
56	GUBERNUR	0	0	0	0	0	0
57	WAKIL GUBERNUR	0	0	0	0	0	0
58	BUPATI	1	0	1	0	0	0
59	WAKIL BUPATI	0	0	0	0	0	0
60	WALIKOTA	0	0	0	0	0	0
61	WAKIL WALIKOTA	0	0	0	0	0	0
62	ANGGOTA DPRD PROVINSI	0	0	0	0	0	0
63	ANGGOTA DPRD KABUPATEN/KOTA	1	1	2	1	0	1
64	DOSEN	9	20	29	2	2	4
65	GURU	187	458	645	152	248	400
66	PILOT	0	0	0	0	0	0
67	PENGACARA	2	1	3	0	0	0
68	NOTARIS	1	3	4	1	0	1
69	ARSITEK	1	0	1	0	0	0
70	AKUNTAN	0	0	0	1	0	1
71	KONSULTAN	5	0	5	0	0	0
72	DOKTER	19	27	46	2	4	6
73	BIDAN	0	67	67	0	19	19
74	PERAWAT	25	89	114	18	36	54
75	APOTEKER	2	17	19	1	0	1
76	PSIKIATER/PSIKOLOG	0	0	0	0	0	0
77	PENYIAR TELEVISI	0	1	1	0	0	0
78	PENYIAR RADIO	0	1	1	0	0	0
79	PELAUT	29	0	29	6	0	6
80	PENELITI	0	0	0	0	0	0
81	SOPIR	62	0	62	24	0	24
82	PIALANG	0	0	0	0	0	0
83	PARANORMAL	1	0	1	0	0	0
84	PEDAGANG	207	420	627	171	150	321
85	PERANGKAT DESA	0	0	0	53	11	64
86	KEPALA DESA	0	0	0	5	0	5
87	BIARAWATI	0	0	0	0	0	0
88	WIRASWASTA	3.516	1.739	5.255	5.370	2.256	7.626
89	LAINNYA	84	29	113	156	58	214
	JUMLAH	30.212	29.900	60.112	27.746	27.183	54.929



9. KECAMATAN KANGKUNG DAN KECAMATAN RINGINARUM

NO	PEKERJAAN	KECAMATAN					
		KANGKUNG			RINGINARUM		
		L	P	JUMLAH	L	P	JUMLAH
1	BELUM/TIDAK BEKERJA	6.125	5.631	11.756	5.642	5.014	10.656
2	MENGURUS RUMAH TANGGA	0	4.182	4.182	0	4.608	4.608
3	PELAJAR/MAHASISWA	4.339	3.702	8.041	2.297	1.651	3.948
4	PENSIUNAN	65	17	82	19	8	27
5	PEGAWAI NEGERI SIPIL	172	143	315	67	49	116
6	TENTARA NASIONAL INDONESIA	8	0	8	8	0	8
7	KEPOLISIAN RI	11	0	11	23	2	25
8	PERDAGANGAN	87	185	272	139	134	273
9	PETANI/PEKEBUN	5.081	5.053	10.134	4.400	3.796	8.196
10	PETERNAK	0	0	0	0	0	0
11	NELAYAN/PERIKANAN	83	25	108	18	0	18
12	INDUSTRI	10	0	10	2	0	2
13	KONSTRUKSI	2	0	2	1	0	1
14	TRANSPORTASI	2	0	2	1	0	1
15	KARYAWAN SWASTA	1.225	768	1.993	690	300	990
16	KARYAWAN BUMN	8	8	16	6	1	7
17	KARYAWAN BUMD	2	0	2	1	2	3
18	KARYAWAN HONORER	12	10	22	4	2	6
19	BURUH HARIAN LEPAS	764	811	1.575	693	563	1.256
20	BURUH TANI/PERKEBUNAN	247	236	483	110	88	198
21	BURUH NELAYAN/PERIKANAN	2	1	3	1	1	2
22	BURUH PETERNAKAN	0	0	0	2	0	2
23	PEMBANTU RUMAH TANGGA	0	19	19	0	23	23
24	TUKANG CUKUR	0	0	0	0	0	0
25	TUKANG LISTRIK	0	0	0	0	0	0
26	TUKANG BATU	7	0	7	5	0	5
27	TUKANG KAYU	2	0	2	2	0	2
28	TUKANG SOL SEPATU	0	0	0	0	0	0
29	TUKANG LAS/PANDAI BESI	0	0	0	0	0	0
30	TUKANG JAHIT	3	6	9	3	1	4
31	TUKANG GIGI	0	0	0	0	0	0
32	PENATA RIAS	0	0	0	0	1	1
33	PENATA BUSANA	0	0	0	0	0	0
34	PENATA RAMBUT	0	1	1	0	0	0
35	MEKANIK	4	0	4	7	0	7
36	SENIMAN	1	0	1	0	0	0
37	TABIB	0	0	0	0	0	0
38	PARAJI	0	0	0	0	0	0
39	PERANCANG BUSANA	0	0	0	0	0	0
40	PENTERJEMAH	0	0	0	0	0	0
41	IMAM MESJID	0	0	0	0	0	0
42	PENDETA	0	0	0	0	0	0
43	PASTOR	0	0	0	0	0	0
44	WARTAWAN	2	0	2	0	0	0
45	USTADZ/MUBALIGH	1	0	1	1	0	1
46	JURU MASAK	1	0	1	0	0	0



Lanjutan jumlah penduduk berdasarkan pekerjaan kec. kangkung dan Kec. Ringinarum

47	PROMOTOR ACARA	0	0	0	0	0	0
48	ANGGOTA DPR-RI	0	0	0	0	0	0
49	ANGGOTA DPD	0	0	0	0	0	0
50	ANGGOTA BPK	0	0	0	0	0	0
51	PRESIDEN	0	0	0	0	0	0
52	WAKIL PRESIDEN	0	0	0	0	0	0
53	ANGGOTA MAHKAMAH KONSTITUSI	0	0	0	0	0	0
54	ANGGOTA KABINET/KEMENTERIAN	0	0	0	0	0	0
55	DUTA BESAR	0	0	0	0	0	0
56	GUBERNUR	0	0	0	0	0	0
57	WAKIL GUBERNUR	0	0	0	0	0	0
58	BUPATI	0	0	0	0	0	0
59	WAKIL BUPATI	0	0	0	0	0	0
60	WALIKOTA	0	0	0	0	0	0
61	WAKIL WALIKOTA	0	0	0	0	0	0
62	ANGGOTA DPRD PROVINSI	0	0	0	0	0	0
63	ANGGOTA DPRD KABUPATEN/KOTA	0	0	0	0	0	0
64	DOSEN	5	3	8	1	3	4
65	GURU	131	219	350	88	129	217
66	PILOT	0	0	0	0	0	0
67	PENGACARA	1	0	1	0	0	0
68	NOTARIS	1	0	1	0	0	0
69	ARSITEK	1	0	1	0	0	0
70	AKUNTAN	0	0	0	0	0	0
71	KONSULTAN	2	0	2	0	0	0
72	DOKTER	1	3	4	0	1	1
73	BIDAN	0	18	18	0	22	22
74	PERAWAT	8	32	40	15	29	44
75	APOTEKER	0	6	6	0	1	1
76	PSIKIATER/PSIKOLOG	0	0	0	0	0	0
77	PENYIAR TELEVISI	0	0	0	0	0	0
78	PENYIAR RADIO	0	0	0	0	0	0
79	PELAUT	9	0	9	7	1	8
80	PENELITI	0	0	0	0	0	0
81	SOPIR	17	0	17	10	0	10
82	PIALANG	0	0	0	0	0	0
83	PARANORMAL	0	0	0	0	0	0
84	PEDAGANG	145	259	404	38	32	70
85	PERANGKAT DESA	78	9	87	61	3	64
86	KEPALA DESA	5	1	6	3	1	4
87	BIARAWATI	0	0	0	0	0	0
88	WIRASWASTA	7.220	4.283	11.503	4.987	2.204	7.191
89	LAINNYA	65	26	91	158	44	202
	JUMLAH	25.955	25.657	51.612	19.510	18.714	38.224



10. KECAMATAN NGAMPEL DAN KECAMATAN KALIWUNGU SELATAN




NO	PEKERJAAN	KECAMATAN					
		NGAMPEL			KALIWUNGU SELATAN		
		L	P	JUMLAH	L	P	JUMLAH
1	BELUM/TIDAK BEKERJA	4.863	4.191	9.054	6.529	5.709	12.238
2	MENGURUS RUMAH TANGGA	0	5.204	5.204	0	6.387	6.387
3	PELAJAR/MAHASISWA	3.230	2.710	5.940	4.394	3.817	8.211
4	PENSIUNAN	43	10	53	120	89	209
5	PEGAWAI NEGERI SIPIL	143	82	225	161	117	278
6	TENTARA NASIONAL INDONESIA	26	0	26	57	0	57
7	KEPOLISIAN RI	33	1	34	92	5	97
8	PERDAGANGAN	128	201	329	71	237	308
9	PETANI/PEKEBUN	3.060	2.578	5.638	1.748	1.827	3.575
10	PETERNAK	5	1	6	3	0	3
11	NELAYAN/PERIKANAN	22	1	23	11	0	11
12	INDUSTRI	0	0	0	1	0	1
13	KONSTRUKSI	0	0	0	2	0	2
14	TRANSPORTASI	3	0	3	6	0	6
15	KARYAWAN SWASTA	1.977	874	2.851	5.849	3.350	9.199
16	KARYAWAN BUMN	7	2	9	30	9	39
17	KARYAWAN BUMD	2	0	2	5	1	6
18	KARYAWAN HONORER	17	5	22	25	20	45
19	BURUH HARIAN LEPAS	1.440	825	2.265	1.944	1.095	3.039
20	BURUH TANI/PERKEBUNAN	239	111	350	218	155	373
21	BURUH NELAYAN/PERIKANAN	1	0	1	3	1	4
22	BURUH PETERNAKAN	0	0	0	3	0	3
23	PEMBANTU RUMAH TANGGA	1	23	24	0	37	37
24	TUKANG CUKUR	3	0	3	0	1	1
25	TUKANG LISTRIK	0	0	0	0	0	0
26	TUKANG BATU	4	0	4	37	0	37
27	TUKANG KAYU	5	0	5	18	0	18
28	TUKANG SOL SEPATU	0	0	0	0	0	0
29	TUKANG LAS/PANDAI BESI	4	0	4	2	0	2
30	TUKANG JAHIT	2	3	5	3	10	13
31	TUKANG GIGI	0	0	0	0	0	0
32	PENATA RIAS	0	1	1	0	3	3
33	PENATA BUSANA	0	0	0	0	0	0
34	PENATA RAMBUT	0	0	0	0	1	1
35	MEKANIK	5	0	5	4	0	4
36	SENIMAN	0	0	0	2	0	2
37	TABIB	0	0	0	0	0	0
38	PARAJI	0	0	0	0	1	1
39	PERANCANG BUSANA	0	0	0	0	0	0
40	PENTERJEMAH	0	0	0	0	0	0
41	IMAM MESJID	0	0	0	0	0	0
42	PENDETA	0	0	0	0	0	0
43	PASTOR	0	0	0	0	0	0
44	WARTAWAN	1	0	1	4	0	4
45	USTADZ/MUBALIGH	1	0	1	4	0	4
46	JURU MASAK	0	0	0	0	0	0



Lanjutan jumlah penduduk berdasarkan pekerjaan kec. Ngampel dan Kec. Kaliwungu Selatan

47	PROMOTOR ACARA	0	0	0	0	0	0
48	ANGGOTA DPR-RI	0	0	0	0	0	0
49	ANGGOTA DPD	0	0	0	0	0	0
50	ANGGOTA BPK	0	0	0	0	0	0
51	PRESIDEN	0	0	0	0	0	0
52	WAKIL PRESIDEN	0	0	0	0	0	0
53	ANGGOTA MAHKAMAH KONSTITUSI	0	0	0	0	0	0
54	ANGGOTA KABINET/KEMENTERIAN	0	0	0	0	0	0
55	DUTA BESAR	0	0	0	0	0	0
56	GUBERNUR	0	0	0	0	0	0
57	WAKIL GUBERNUR	0	0	0	0	0	0
58	BUPATI	0	0	0	0	0	0
59	WAKIL BUPATI	0	0	0	0	0	0
60	WALIKOTA	0	0	0	0	0	0
61	WAKIL WALIKOTA	0	0	0	0	0	0
62	ANGGOTA DPRD PROVINSI	0	0	0	1	0	1
63	ANGGOTA DPRD KABUPATEN/KOTA	0	0	0	1	0	1
64	DOSEN	1	3	4	4	6	10
65	GURU	65	102	167	134	282	416
66	PILOT	0	0	0	0	0	0
67	PENGACARA	2	0	2	1	0	1
68	NOTARIS	0	0	0	0	0	0
69	ARSITEK	0	0	0	1	0	1
70	AKUNTAN	0	1	1	0	2	2
71	KONSULTAN	0	0	0	0	0	0
72	DOKTER	6	3	9	2	2	4
73	BIDAN	0	25	25	0	29	29
74	PERAWAT	10	26	36	14	56	70
75	APOTEKER	2	5	7	1	4	5
76	PSIKIATER/PSIKOLOG	0	0	0	0	0	0
77	PENYIAR TELEVISI	0	0	0	0	0	0
78	PENYIAR RADIO	0	0	0	0	0	0
79	PELAUT	5	0	5	17	0	17
80	PENELITI	0	0	0	0	0	0
81	SOPIR	23	0	23	138	0	138
82	PIALANG	0	0	0	0	0	0
83	PARANORMAL	1	0	1	0	0	0
84	PEDAGANG	39	37	76	116	349	465
85	PERANGKAT DESA	60	12	72	40	18	58
86	KEPALA DESA	1	0	1	1	0	1
87	BIARAWATI	0	0	0	0	0	0
88	WIRASWASTA	3.168	1.300	4.468	3.729	1.558	5.287
89	LAINNYA	70	16	86	46	23	69
	JUMLAH	18.718	18.353	37.071	25.592	25.201	50.793

JUMLAH PENDUDUK Berdasarkan Golongan Darah





JUMLAH PENDUDUK BERDASARKAN GOLONGAN DARAH KABUPATEN KENDAL SEMESTER II TAHUN 2021

NO	GOLONGAN DARAH	LAKI-LAKI		PEREMPUAN		JUMLAH	
		n (Jiwa)	%	n (Jiwa)	%	n (Jiwa)	%
1	A	6.590	0,63	5.723	0,55	12.313	1,19
2	B	8.579	0,83	7.379	0,71	15.958	1,54
3	AB	3.145	0,30	2.449	0,24	5.594	0,54
4	O	12.872	1,24	10.517	1,01	23.389	2,25
5	A+	58	0,01	53	0,01	111	0,01
6	A-	7	0,00	2	0,00	9	0,00
7	B+	47	0,00	52	0,01	99	0,01
8	B-	12	0,00	17	0,00	29	0,00
9	AB+	26	0,00	20	0,00	46	0,00
10	AB-	11	0,00	6	0,00	17	0,00
11	O+	49	0,00	41	0,00	90	0,01
12	O-	152	0,01	156	0,02	308	0,03
13	TIDAK TAHU	492.849	47,44	488.051	46,98	980.900	94,42
JUMLAH		524.397	50,48	514.466	49,52	1.038.863	100,00



**JUMLAH PENDUDUK
BERDASARKAN GOLONGAN DARAH PER KECAMATAN
KABUPATEN KENDAL SEMESTER II TAHUN 2021**

1. KECAMATAN PLANTUNGAN							
NO	GOLONGAN DARAH	LAKI-LAKI		PEREMPUAN		JUMLAH	
		n (Jiwa)	%	n (Jiwa)	%	n (Jiwa)	%
1	A	66	0,20	47	0,14	113	0,34
2	B	72	0,22	53	0,16	125	0,38
3	AB	19	0,06	7	0,02	26	0,08
4	O	72	0,22	67	0,20	139	0,42
5	A+	1	0,00	0	0,00	1	0,00
6	A-	0	0,00	0	0,00	0	0,00
7	B+	0	0,00	1	0,00	1	0,00
8	B-	0	0,00	0	0,00	0	0,00
9	AB+	1	0,00	0	0,00	1	0,00
10	AB-	0	0,00	1	0,00	1	0,00
11	O+	0	0,00	0	0,00	0	0,00
12	O-	2	0,01	3	0,01	5	0,02
13	TIDAK TAHU	16.638	50,43	15.944	48,32	32.582	98,75
JUMLAH		16.871	51,13	16.123	48,87	32.994	100,00

2. KECAMATAN PAGERUYUNG							
NO	GOLONGAN DARAH	LAKI-LAKI		PEREMPUAN		JUMLAH	
		n (Jiwa)	%	n (Jiwa)	%	n (Jiwa)	%
1	A	49	0,13	42	0,11	91	0,25
2	B	75	0,20	43	0,12	118	0,32
3	AB	34	0,09	11	0,03	45	0,12
4	O	110	0,30	77	0,21	187	0,51
5	A+	0	0,00	0	0,00	0	0,00
6	A-	0	0,00	0	0,00	0	0,00
7	B+	1	0,00	1	0,00	2	0,01
8	B-	0	0,00	1	0,00	1	0,00
9	AB+	0	0,00	0	0,00	0	0,00
10	AB-	1	0,00	0	0,00	1	0,00
11	O+	1	0,00	0	0,00	1	0,00
12	O-	10	0,03	11	0,03	21	0,06
13	TIDAK TAHU	18.628	50,39	17.875	48,35	36.503	98,74
JUMLAH		18.909	51,15	18.061	48,85	36.970	100,00



3. KECAMATAN SUKOREJO

NO	GOLONGAN DARAH	LAKI-LAKI		PEREMPUAN		JUMLAH	
		n (Jiwa)	%	n (Jiwa)	%	n (Jiwa)	%
1	A	399	0,64	331	0,53	730	1,17
2	B	461	0,74	398	0,64	859	1,38
3	AB	193	0,31	151	0,24	344	0,55
4	O	661	1,06	524	0,84	1.185	1,90
5	A+	1	0,00	3	0,00	4	0,01
6	A-	0	0,00	0	0,00	0	0,00
7	B+	3	0,00	1	0,00	4	0,01
8	B-	0	0,00	0	0,00	0	0,00
9	AB+	1	0,00	2	0,00	3	0,00
10	AB-	1	0,00	0	0,00	1	0,00
11	O+	0	0,00	3	0,00	3	0,00
12	O-	10	0,02	12	0,02	22	0,04
13	TIDAK TAHU	30.047	48,29	29.014	46,63	59.061	94,93
JUMLAH		31.777	51,08	30.439	48,92	62.216	100,00

4. KECAMATAN PATEAN

NO	GOLONGAN DARAH	LAKI-LAKI		PEREMPUAN		JUMLAH	
		n (Jiwa)	%	n (Jiwa)	%	n (Jiwa)	%
1	A	241	0,45	191	0,35	432	0,80
2	B	221	0,41	210	0,39	431	0,80
3	AB	87	0,16	58	0,11	145	0,27
4	O	383	0,71	300	0,56	683	1,27
5	A+	5	0,01	2	0,00	7	0,01
6	A-	1	0,00	0	0,00	1	0,00
7	B+	1	0,00	0	0,00	1	0,00
8	B-	0	0,00	1	0,00	1	0,00
9	AB+	1	0,00	0	0,00	1	0,00
10	AB-	0	0,00	0	0,00	0	0,00
11	O+	3	0,01	1	0,00	4	0,01
12	O-	4	0,01	8	0,01	12	0,02
13	TIDAK TAHU	26.376	48,91	25.829	47,90	52.205	96,81
JUMLAH		27.323	50,67	26.600	49,33	53.923	100,00



5. KECAMATAN SINGOROJO

NO	GOLONGAN DARAH	LAKI-LAKI		PEREMPUAN		JUMLAH	
		n (Jiwa)	%	n (Jiwa)	%	n (Jiwa)	%
1	A	225	0,41	189	0,35	414	0,76
2	B	235	0,43	223	0,41	458	0,84
3	AB	111	0,20	111	0,20	222	0,41
4	O	347	0,64	274	0,50	621	1,14
5	A+	2	0,00	2	0,00	4	0,01
6	A-	1	0,00	0	0,00	1	0,00
7	B+	4	0,01	3	0,01	7	0,01
8	B-	1	0,00	0	0,00	1	0,00
9	AB+	0	0,00	1	0,00	1	0,00
10	AB-	0	0,00	0	0,00	0	0,00
11	O+	2	0,00	3	0,01	5	0,01
12	O-	46	0,08	33	0,06	79	0,15
13	TIDAK TAHU	26.480	48,67	26.111	47,99	52.591	96,67
JUMLAH		27.454	50,46	26.950	49,54	54.404	100,00

6. KECAMATAN LIMBANGAN

NO	GOLONGAN DARAH	LAKI-LAKI		PEREMPUAN		JUMLAH	
		n (Jiwa)	%	n (Jiwa)	%	n (Jiwa)	%
1	A	269	0,74	244	0,67	513	1,42
2	B	297	0,82	265	0,73	562	1,55
3	AB	124	0,34	91	0,25	215	0,59
4	O	454	1,26	347	0,96	801	2,22
5	A+	4	0,01	6	0,02	10	0,03
6	A-	0	0,00	0	0,00	0	0,00
7	B+	1	0,00	3	0,01	4	0,01
8	B-	0	0,00	1	0,00	1	0,00
9	AB+	1	0,00	1	0,00	2	0,01
10	AB-	0	0,00	0	0,00	0	0,00
11	O+	0	0,00	4	0,01	4	0,01
12	O-	6	0,02	2	0,01	8	0,02
13	TIDAK TAHU	16.993	47,01	17.036	47,13	34.029	94,14
JUMLAH		18.149	50,21	18.000	49,79	36.149	100,00



7. KECAMATAN BOJA

NO	GOLONGAN DARAH	LAKI-LAKI		PEREMPUAN		JUMLAH	
		n (Jiwa)	%	n (Jiwa)	%	n (Jiwa)	%
1	A	545	0,67	496	0,61	1.041	1,28
2	B	694	0,85	640	0,79	1.334	1,64
3	AB	269	0,33	231	0,28	500	0,61
4	O	1.223	1,50	1.009	1,24	2.232	2,74
5	A+	6	0,01	7	0,01	13	0,02
6	A-	0	0,00	0	0,00	0	0,00
7	B+	7	0,01	12	0,01	19	0,02
8	B-	2	0,00	1	0,00	3	0,00
9	AB+	3	0,00	1	0,00	4	0,00
10	AB-	1	0,00	1	0,00	2	0,00
11	O+	3	0,00	3	0,00	6	0,01
12	O-	4	0,00	8	0,01	12	0,01
13	TIDAK TAHU	38.082	46,73	38.247	46,93	76.329	93,66
JUMLAH		40.839	50,11	40.656	49,89	81.495	100,00

8. KECAMATAN KALIWUNGU

NO	GOLONGAN DARAH	LAKI-LAKI		PEREMPUAN		JUMLAH	
		n (Jiwa)	%	n (Jiwa)	%	n (Jiwa)	%
1	A	544	0,83	497	0,76	1.041	1,59
2	B	789	1,21	643	0,98	1.432	2,19
3	AB	253	0,39	186	0,28	439	0,67
4	O	1.235	1,89	1.030	1,58	2.265	3,47
5	A+	2	0,00	3	0,00	5	0,01
6	A-	0	0,00	0	0,00	0	0,00
7	B+	2	0,00	2	0,00	4	0,01
8	B-	0	0,00	1	0,00	1	0,00
9	AB+	1	0,00	1	0,00	2	0,00
10	AB-	0	0,00	0	0,00	0	0,00
11	O+	3	0,00	2	0,00	5	0,01
12	O-	8	0,01	1	0,00	9	0,01
13	TIDAK TAHU	29.907	45,78	30.212	46,25	60.119	92,03
JUMLAH		32.744	50,13	32.578	49,87	65.322	100,00



9. KECAMATAN BRANGSONG

NO	GOLONGAN DARAH	LAKI-LAKI		PEREMPUAN		JUMLAH	
		n (Jiwa)	%	n (Jiwa)	%	n (Jiwa)	%
1	A	247	0,48	180	0,35	427	0,83
2	B	353	0,68	297	0,57	650	1,26
3	AB	138	0,27	106	0,21	244	0,47
4	O	533	1,03	446	0,86	979	1,89
5	A+	3	0,01	1	0,00	4	0,01
6	A-	0	0,00	0	0,00	0	0,00
7	B+	0	0,00	1	0,00	1	0,00
8	B-	0	0,00	1	0,00	1	0,00
9	AB+	1	0,00	0	0,00	1	0,00
10	AB-	1	0,00	0	0,00	1	0,00
11	O+	2	0,00	0	0,00	2	0,00
12	O-	0	0,00	4	0,01	4	0,01
13	TIDAK TAHU	24.890	48,14	24.499	47,38	49.389	95,52
JUMLAH		26.168	50,61	25.535	49,39	51.703	100,00

10. KECAMATAN PEGANDON

NO	GOLONGAN DARAH	LAKI-LAKI		PEREMPUAN		JUMLAH	
		n (Jiwa)	%	n (Jiwa)	%	n (Jiwa)	%
1	A	277	0,70	231	0,59	508	1,29
2	B	342	0,87	229	0,58	571	1,45
3	AB	108	0,27	80	0,20	188	0,48
4	O	531	1,35	432	1,10	963	2,45
5	A+	1	0,00	1	0,00	2	0,01
6	A-	0	0,00	0	0,00	0	0,00
7	B+	2	0,01	2	0,01	4	0,01
8	B-	0	0,00	3	0,01	3	0,01
9	AB+	1	0,00	1	0,00	2	0,01
10	AB-	0	0,00	0	0,00	0	0,00
11	O+	3	0,01	2	0,01	5	0,01
12	O-	7	0,02	6	0,02	13	0,03
13	TIDAK TAHU	18.555	47,11	18.571	47,15	37.126	94,26
JUMLAH		19.827	50,34	19.558	49,66	39.385	100,00



11. KECAMATAN GEMUH

NO	GOLONGAN DARAH	LAKI-LAKI		PEREMPUAN		JUMLAH	
		n (Jiwa)	%	n (Jiwa)	%	n (Jiwa)	%
1	A	399	0,74	334	0,62	733	1,37
2	B	368	0,69	335	0,63	703	1,31
3	AB	95	0,18	67	0,13	162	0,30
4	O	436	0,81	312	0,58	748	1,40
5	A+	5	0,01	3	0,01	8	0,01
6	A-	0	0,00	0	0,00	0	0,00
7	B+	1	0,00	1	0,00	2	0,00
8	B-	0	0,00	0	0,00	0	0,00
9	AB+	1	0,00	0	0,00	1	0,00
10	AB-	0	0,00	0	0,00	0	0,00
11	O+	2	0,00	0	0,00	2	0,00
12	O-	1	0,00	5	0,01	6	0,01
13	TIDAK TAHU	25.759	48,07	25.461	47,52	51.220	95,59
JUMLAH		27.067	50,51	26.518	49,49	53.585	100,00

12. KECAMATAN WELERI

NO	GOLONGAN DARAH	LAKI-LAKI		PEREMPUAN		JUMLAH	
		n (Jiwa)	%	n (Jiwa)	%	n (Jiwa)	%
1	A	312	0,50	273	0,44	585	0,94
2	B	427	0,68	372	0,60	799	1,28
3	AB	165	0,26	134	0,21	299	0,48
4	O	642	1,03	536	0,86	1.178	1,89
5	A+	3	0,00	5	0,01	8	0,01
6	A-	0	0,00	1	0,00	1	0,00
7	B+	3	0,00	6	0,01	9	0,01
8	B-	0	0,00	0	0,00	0	0,00
9	AB+	3	0,00	1	0,00	4	0,01
10	AB-	0	0,00	0	0,00	0	0,00
11	O+	5	0,01	3	0,00	8	0,01
12	O-	1	0,00	1	0,00	2	0,00
13	TIDAK TAHU	29.870	47,88	29.617	47,48	59.487	95,36
JUMLAH		31.431	50,39	30.949	49,61	62.380	100,00



13. KECAMATAN CEPIRING

NO	GOLONGAN DARAH	LAKI-LAKI		PEREMPUAN		JUMLAH	
		n (Jiwa)	%	n (Jiwa)	%	n (Jiwa)	%
1	A	518	0,96	457	0,85	975	1,80
2	B	732	1,35	549	1,02	1.281	2,37
3	AB	311	0,58	183	0,34	494	0,91
4	O	983	1,82	766	1,42	1.749	3,24
5	A+	5	0,01	4	0,01	9	0,02
6	A-	1	0,00	1	0,00	2	0,00
7	B+	3	0,01	2	0,00	5	0,01
8	B-	3	0,01	1	0,00	4	0,01
9	AB+	2	0,00	0	0,00	2	0,00
10	AB-	1	0,00	0	0,00	1	0,00
11	O+	4	0,01	2	0,00	6	0,01
12	O-	1	0,00	6	0,01	7	0,01
13	TIDAK TAHU	24.481	45,28	25.046	46,33	49.527	91,61
JUMLAH		27.045	50,03	27.017	49,97	54.062	100,00

14. KECAMATAN PATEBON

NO	GOLONGAN DARAH	LAKI-LAKI		PEREMPUAN		JUMLAH	
		n (Jiwa)	%	n (Jiwa)	%	n (Jiwa)	%
1	A	537	0,87	503	0,82	1.040	1,69
2	B	728	1,18	675	1,10	1.403	2,28
3	AB	257	0,42	221	0,36	478	0,78
4	O	1.129	1,83	886	1,44	2.015	3,27
5	A+	3	0,00	6	0,01	9	0,01
6	A-	2	0,00	0	0,00	2	0,00
7	B+	4	0,01	0	0,00	4	0,01
8	B-	0	0,00	2	0,00	2	0,00
9	AB+	2	0,00	4	0,01	6	0,01
10	AB-	1	0,00	1	0,00	2	0,00
11	O+	3	0,00	4	0,01	7	0,01
12	O-	6	0,01	6	0,01	12	0,02
13	TIDAK TAHU	28.388	46,13	28.166	45,77	56.554	91,91
JUMLAH		31.060	50,48	30.474	49,52	61.534	100,00



15. KECAMATAN KENDAL

NO	GOLONGAN DARAH	LAKI-LAKI		PEREMPUAN		JUMLAH	
		n (Jiwa)	%	n (Jiwa)	%	n (Jiwa)	%
1	A	874	1,45	865	1,44	1.739	2,89
2	B	1.306	2,17	1.265	2,10	2.571	4,28
3	AB	454	0,76	387	0,64	841	1,40
4	O	1.984	3,30	1.773	2,95	3.757	6,25
5	A+	7	0,01	4	0,01	11	0,02
6	A-	2	0,00	0	0,00	2	0,00
7	B+	11	0,02	8	0,01	19	0,03
8	B-	3	0,00	2	0,00	5	0,01
9	AB+	3	0,00	5	0,01	8	0,01
10	AB-	3	0,00	1	0,00	4	0,01
11	O+	12	0,02	8	0,01	20	0,03
12	O-	15	0,02	23	0,04	38	0,06
13	TIDAK TAHU	25.538	42,48	25.559	42,52	51.097	85,00
JUMLAH		30.212	50,26	29.900	49,74	60.112	100,00

16. KECAMATAN ROWOSARI

NO	GOLONGAN DARAH	LAKI-LAKI		PEREMPUAN		JUMLAH	
		n (Jiwa)	%	n (Jiwa)	%	n (Jiwa)	%
1	A	140	0,25	99	0,18	239	0,44
2	B	200	0,36	165	0,30	365	0,66
3	AB	48	0,09	61	0,11	109	0,20
4	O	223	0,41	207	0,38	430	0,78
5	A+	2	0,00	1	0,00	3	0,01
6	A-	0	0,00	0	0,00	0	0,00
7	B+	1	0,00	4	0,01	5	0,01
8	B-	0	0,00	0	0,00	0	0,00
9	AB+	1	0,00	0	0,00	1	0,00
10	AB-	0	0,00	1	0,00	1	0,00
11	O+	2	0,00	2	0,00	4	0,01
12	O-	6	0,01	11	0,02	17	0,03
13	TIDAK TAHU	27.123	49,38	26.632	48,48	53.755	97,86
JUMLAH		27.746	50,51	27.183	49,49	54.929	100,00



17. KECAMATAN KANGKUNG

NO	GOLONGAN DARAH	LAKI-LAKI		PEREMPUAN		JUMLAH	
		n (Jiwa)	%	n (Jiwa)	%	n (Jiwa)	%
1	A	262	0,51	225	0,44	487	0,94
2	B	316	0,61	291	0,56	607	1,18
3	AB	180	0,35	132	0,26	312	0,60
4	O	522	1,01	353	0,68	875	1,70
5	A+	2	0,00	2	0,00	4	0,01
6	A-	0	0,00	0	0,00	0	0,00
7	B+	0	0,00	0	0,00	0	0,00
8	B-	1	0,00	1	0,00	2	0,00
9	AB+	2	0,00	2	0,00	4	0,01
10	AB-	0	0,00	0	0,00	0	0,00
11	O+	1	0,00	2	0,00	3	0,01
12	O-	4	0,01	3	0,01	7	0,01
13	TIDAK TAHU	24.665	47,79	24.646	47,75	49.311	95,54
JUMLAH		25.955	50,29	25.657	49,71	51.612	100,00

18. KECAMATAN RINGINARUM

NO	GOLONGAN DARAH	LAKI-LAKI		PEREMPUAN		JUMLAH	
		n (Jiwa)	%	n (Jiwa)	%	n (Jiwa)	%
1	A	92	0,24	72	0,19	164	0,43
2	B	83	0,22	88	0,23	171	0,45
3	AB	37	0,10	30	0,08	67	0,18
4	O	102	0,27	90	0,24	192	0,50
5	A+	5	0,01	1	0,00	6	0,02
6	A-	0	0,00	0	0,00	0	0,00
7	B+	0	0,00	1	0,00	1	0,00
8	B-	0	0,00	1	0,00	1	0,00
9	AB+	0	0,00	0	0,00	0	0,00
10	AB-	2	0,01	0	0,00	2	0,01
11	O+	0	0,00	1	0,00	1	0,00
12	O-	13	0,03	9	0,02	22	0,06
13	TIDAK TAHU	19.176	50,17	18.421	48,19	37.597	98,36
JUMLAH		19.510	51,04	18.714	48,96	38.224	100,00




19. KECAMATAN NGAMPEL

NO	GOLONGAN DARAH	LAKI-LAKI		PEREMPUAN		JUMLAH	
		n (Jiwa)	%	n (Jiwa)	%	n (Jiwa)	%
1	A	176	0,47	98	0,26	274	0,74
2	B	294	0,79	194	0,52	488	1,32
3	AB	80	0,22	59	0,16	139	0,37
4	O	427	1,15	301	0,81	728	1,96
5	A+	0	0,00	1	0,00	1	0,00
6	A-	0	0,00	0	0,00	0	0,00
7	B+	1	0,00	2	0,01	3	0,01
8	B-	2	0,01	0	0,00	2	0,01
9	AB+	1	0,00	1	0,00	2	0,01
10	AB-	0	0,00	0	0,00	0	0,00
11	O+	2	0,01	0	0,00	2	0,01
12	O-	5	0,01	1	0,00	6	0,02
13	TIDAK TAHU	17.730	47,83	17.696	47,74	35.426	95,56
JUMLAH		18.718	50,49	18.353	49,51	37.071	100,00

20. KECAMATAN KALIWUNGU SELATAN

NO	GOLONGAN DARAH	LAKI-LAKI		PEREMPUAN		JUMLAH	
		n (Jiwa)	%	n (Jiwa)	%	n (Jiwa)	%
1	A	418	0,82	349	0,69	767	1,51
2	B	586	1,15	444	0,87	1.030	2,03
3	AB	182	0,36	143	0,28	325	0,64
4	O	875	1,72	787	1,55	1.662	3,27
5	A+	1	0,00	1	0,00	2	0,00
6	A-	0	0,00	0	0,00	0	0,00
7	B+	2	0,00	2	0,00	4	0,01
8	B-	0	0,00	1	0,00	1	0,00
9	AB+	1	0,00	0	0,00	1	0,00
10	AB-	0	0,00	1	0,00	1	0,00
11	O+	1	0,00	1	0,00	2	0,00
12	O-	3	0,01	3	0,01	6	0,01
13	TIDAK TAHU	23.523	46,31	23.469	46,21	46.992	92,52
JUMLAH		25.592	50,38	25.201	49,62	50.793	100,00

JUMLAH PENDUDUK Berdasarkan Disabilitas





JUMLAH PENDUDUK BERDASARKAN DISABILITAS KABUPATEN KENDAL SEMESTER II TAHUN 2021

NO	DISABILITAS	LAKI-LAKI		PEREMPUAN		JUMLAH	
		n (Jiwa)	%	n (Jiwa)	%	n (Jiwa)	%
1	FISIK	33	4,56	17	2,35	50	6,92
2	NETRA/BUTA	43	5,95	24	3,32	67	9,27
3	RUNGU/WICARA	134	18,53	110	15,21	244	33,75
4	MENTAL/JIWA	64	8,85	60	8,30	124	17,15
5	FISIK MENTAL	21	2,90	17	2,35	38	5,26
6	LAINNYA	112	15,49	88	12,17	200	27,66
JUMLAH		407	56,29	316	43,71	723	100,00



JUMLAH PENDUDUK BERDASARKAN AGAMA PER KECAMATAN KABUPATEN KENDAL SEMESTER II TAHUN 2021

1. KECAMATAN PLANTUNGAN							
NO	DISABILITAS	LAKI-LAKI		PEREMPUAN		JUMLAH	
		n (Jiwa)	%	n (Jiwa)	%	n (Jiwa)	%
1	FISIK	0	0,00	0	0,00	0	0,00
2	NETRA/BUTA	2	20,00	1	10,00	3	30,00
3	RUNGU/WICARA	1	10,00	2	20,00	3	30,00
4	MENTAL/JIWA	0	0,00	2	20,00	2	20,00
5	FISIK MENTAL	0	0,00	1	10,00	1	10,00
6	LAINNYA	0	0,00	1	10,00	1	10,00
JUMLAH		3	30,00	7	70,00	10	100,00

2. KECAMATAN PAGERUYUNG							
NO	DISABILITAS	LAKI-LAKI		PEREMPUAN		JUMLAH	
		n (Jiwa)	%	n (Jiwa)	%	n (Jiwa)	%
1	FISIK	0	0,00	2	9,52	2	9,52
2	NETRA/BUTA	2	9,52	2	9,52	4	19,05
3	RUNGU/WICARA	5	23,81	5	23,81	10	47,62
4	MENTAL/JIWA	1	4,76	0	0,00	1	4,76
5	FISIK MENTAL	0	0,00	2	9,52	2	9,52
6	LAINNYA	1	4,76	1	4,76	2	9,52
JUMLAH		9	42,86	12	57,14	21	100,00



3. KECAMATAN SUKOREJO

NO	DISABILITAS	LAKI-LAKI		PEREMPUAN		JUMLAH	
		n (Jiwa)	%	n (Jiwa)	%	n (Jiwa)	%
1	FISIK	2	5,88	1	2,94	3	8,82
2	NETRA/BUTA	2	5,88	0	0,00	2	5,88
3	RUNGU/WICARA	10	29,41	4	11,76	14	41,18
4	MENTAL/JIWA	3	8,82	1	2,94	4	11,76
5	FISIK MENTAL	1	2,94	0	0,00	1	2,94
6	LAINNYA	8	23,53	2	5,88	10	29,41
JUMLAH		26	76,47	8	23,53	34	100,00

4. KECAMATAN PATEAN

NO	DISABILITAS	LAKI-LAKI		PEREMPUAN		JUMLAH	
		n (Jiwa)	%	n (Jiwa)	%	n (Jiwa)	%
1	FISIK	6	11,11	1	1,85	7	12,96
2	NETRA/BUTA	4	7,41	4	7,41	8	14,81
3	RUNGU/WICARA	11	20,37	8	14,81	19	35,19
4	MENTAL/JIWA	8	14,81	2	3,70	10	18,52
5	FISIK MENTAL	1	1,85	1	1,85	2	3,70
6	LAINNYA	5	9,26	3	5,56	8	14,81
JUMLAH		35	64,81	19	35,19	54	100,00

5. KECAMATAN SINGOROJO

NO	DISABILITAS	LAKI-LAKI		PEREMPUAN		JUMLAH	
		n (Jiwa)	%	n (Jiwa)	%	n (Jiwa)	%
1	FISIK	1	1,39	2	2,78	3	4,17
2	NETRA/BUTA	5	6,94	3	4,17	8	11,11
3	RUNGU/WICARA	14	19,44	18	25,00	32	44,44
4	MENTAL/JIWA	2	2,78	0	0,00	2	2,78
5	FISIK MENTAL	2	2,78	0	0,00	2	2,78
6	LAINNYA	13	18,06	12	16,67	25	34,72
JUMLAH		37	51,39	35	48,61	72	100,00



6. KECAMATAN LIMBANGAN

NO	DISABILITAS	LAKI-LAKI		PEREMPUAN		JUMLAH	
		n (Jiwa)	%	n (Jiwa)	%	n (Jiwa)	%
1	FISIK	1	3,13	0	0,00	1	3,13
2	NETRA/BUTA	1	3,13	1	3,13	2	6,25
3	RUNGU/WICARA	8	25,00	4	12,50	12	37,50
4	MENTAL/JIWA	0	0,00	2	6,25	2	6,25
5	FISIK MENTAL	3	9,38	1	3,13	4	12,50
6	LAINNYA	5	15,63	6	18,75	11	34,38
JUMLAH		18	56,25	14	43,75	32	100,00

7. KECAMATAN BOJA

NO	DISABILITAS	LAKI-LAKI		PEREMPUAN		JUMLAH	
		n (Jiwa)	%	n (Jiwa)	%	n (Jiwa)	%
1	FISIK	3	3,57	5	5,95	8	9,52
2	NETRA/BUTA	3	3,57	1	1,19	4	4,76
3	RUNGU/WICARA	10	11,90	6	7,14	16	19,05
4	MENTAL/JIWA	26	30,95	11	13,10	37	44,05
5	FISIK MENTAL	3	3,57	0	0,00	3	3,57
6	LAINNYA	11	13,10	5	5,95	16	19,05
JUMLAH		56	66,67	28	33,33	84	100,00

8. KECAMATAN KALIWUNGU

NO	DISABILITAS	LAKI-LAKI		PEREMPUAN		JUMLAH	
		n (Jiwa)	%	n (Jiwa)	%	n (Jiwa)	%
1	FISIK	2	10,53	1	5,26	3	15,79
2	NETRA/BUTA	2	10,53	0	0,00	2	10,53
3	RUNGU/WICARA	1	5,26	4	21,05	5	26,32
4	MENTAL/JIWA	0	0,00	3	15,79	3	15,79
5	FISIK MENTAL	0	0,00	0	0,00	0	0,00
6	LAINNYA	4	21,05	2	10,53	6	31,58
JUMLAH		9	47,37	10	52,63	19	100,00



9. KECAMATAN BRANGSONG

NO	DISABILITAS	LAKI-LAKI		PEREMPUAN		JUMLAH	
		n (Jiwa)	%	n (Jiwa)	%	n (Jiwa)	%
1	FISIK	0	0,00	1	5,00	1	5,00
2	NETRA/BUTA	2	10,00	0	0,00	2	10,00
3	RUNGU/WICARA	1	5,00	6	30,00	7	35,00
4	MENTAL/JIWA	1	5,00	0	0,00	1	5,00
5	FISIK MENTAL	0	0,00	1	5,00	1	5,00
6	LAINNYA	3	15,00	5	25,00	8	40,00
JUMLAH		7	35,00	13	65,00	20	100,00

10. KECAMATAN PEGANDON

NO	DISABILITAS	LAKI-LAKI		PEREMPUAN		JUMLAH	
		n (Jiwa)	%	n (Jiwa)	%	n (Jiwa)	%
1	FISIK	0	0,00	0	0,00	0	0,00
2	NETRA/BUTA	2	5,71	1	2,86	3	8,57
3	RUNGU/WICARA	9	25,71	7	20,00	16	45,71
4	MENTAL/JIWA	0	0,00	3	8,57	3	8,57
5	FISIK MENTAL	1	2,86	0	0,00	1	2,86
6	LAINNYA	7	20,00	5	14,29	12	34,29
JUMLAH		19	54,29	16	45,71	35	100,00

11. KECAMATAN GEMUH

NO	DISABILITAS	LAKI-LAKI		PEREMPUAN		JUMLAH	
		n (Jiwa)	%	n (Jiwa)	%	n (Jiwa)	%
1	FISIK	0	0,00	0	0,00	0	0,00
2	NETRA/BUTA	1	9,09	1	9,09	2	18,18
3	RUNGU/WICARA	2	18,18	1	9,09	3	27,27
4	MENTAL/JIWA	0	0,00	2	18,18	2	18,18
5	FISIK MENTAL	0	0,00	0	0,00	0	0,00
6	LAINNYA	1	9,09	3	27,27	4	36,36
JUMLAH		4	36,36	7	63,64	11	100,00



12. KECAMATAN WELERI

NO	DISABILITAS	LAKI-LAKI		PEREMPUAN		JUMLAH	
		n (Jiwa)	%	n (Jiwa)	%	n (Jiwa)	%
1	FISIK	3	6,12	1	2,04	4	8,16
2	NETRA/BUTA	2	4,08	1	2,04	3	6,12
3	RUNGU/WICARA	7	14,29	3	6,12	10	20,41
4	MENTAL/JIWA	5	10,20	4	8,16	9	18,37
5	FISIK MENTAL	0	0,00	0	0,00	0	0,00
6	LAINNYA	12	24,49	11	22,45	23	46,94
JUMLAH		29	59,18	20	40,82	49	100,00

13. KECAMATAN CEPIRING

NO	DISABILITAS	LAKI-LAKI		PEREMPUAN		JUMLAH	
		n (Jiwa)	%	n (Jiwa)	%	n (Jiwa)	%
1	FISIK	2	4,08	0	0,00	2	4,08
2	NETRA/BUTA	2	4,08	1	2,04	3	6,12
3	RUNGU/WICARA	10	20,41	11	22,45	21	42,86
4	MENTAL/JIWA	3	6,12	5	10,20	8	16,33
5	FISIK MENTAL	1	2,04	0	0,00	1	2,04
6	LAINNYA	6	12,24	8	16,33	14	28,57
JUMLAH		24	48,98	25	51,02	49	100,00

14. KECAMATAN PATEBON

NO	DISABILITAS	LAKI-LAKI		PEREMPUAN		JUMLAH	
		n (Jiwa)	%	n (Jiwa)	%	n (Jiwa)	%
1	FISIK	5	12,50	0	0,00	5	12,50
2	NETRA/BUTA	3	7,50	1	2,50	4	10,00
3	RUNGU/WICARA	7	17,50	3	7,50	10	25,00
4	MENTAL/JIWA	3	7,50	8	20,00	11	27,50
5	FISIK MENTAL	0	0,00	1	2,50	1	2,50
6	LAINNYA	6	15,00	3	7,50	9	22,50
JUMLAH		24	60,00	16	40,00	40	100,00



15. KECAMATAN KENDAL

NO	DISABILITAS	LAKI-LAKI		PEREMPUAN		JUMLAH	
		n (Jiwa)	%	n (Jiwa)	%	n (Jiwa)	%
1	FISIK	3	6,38	2	4,26	5	10,64
2	NETRA/BUTA	1	2,13	1	2,13	2	4,26
3	RUNGU/WICARA	9	19,15	3	6,38	12	25,53
4	MENTAL/JIWA	3	6,38	9	19,15	12	25,53
5	FISIK MENTAL	2	4,26	3	6,38	5	10,64
6	LAINNYA	7	14,89	4	8,51	11	23,40
JUMLAH		25	53,19	22	46,81	47	100,00

16. KECAMATAN ROWOSARI

NO	DISABILITAS	LAKI-LAKI		PEREMPUAN		JUMLAH	
		n (Jiwa)	%	n (Jiwa)	%	n (Jiwa)	%
1	FISIK	0	0,00	0	0,00	0	0,00
2	NETRA/BUTA	1	6,67	2	13,33	3	20,00
3	RUNGU/WICARA	3	20,00	3	20,00	6	40,00
4	MENTAL/JIWA	0	0,00	2	13,33	2	13,33
5	FISIK MENTAL	2	13,33	1	6,67	3	20,00
6	LAINNYA	0	0,00	1	6,67	1	6,67
JUMLAH		6	40,00	9	60,00	15	100,00

17. KECAMATAN KANGKUNG

NO	DISABILITAS	LAKI-LAKI		PEREMPUAN		JUMLAH	
		n (Jiwa)	%	n (Jiwa)	%	n (Jiwa)	%
1	FISIK	1	1,41	0	0,00	1	1,41
2	NETRA/BUTA	4	5,63	1	1,41	5	7,04
3	RUNGU/WICARA	11	15,49	14	19,72	25	35,21
4	MENTAL/JIWA	2	2,82	2	2,82	4	5,63
5	FISIK MENTAL	2	2,82	1	1,41	3	4,23
6	LAINNYA	21	29,58	12	16,90	33	46,48
JUMLAH		41	57,75	30	42,25	71	100,00



18. KECAMATAN RINGINARUM

NO	DISABILITAS	LAKI-LAKI		PEREMPUAN		JUMLAH	
		n (Jiwa)	%	n (Jiwa)	%	n (Jiwa)	%
1	FISIK	0	0,00	0	0,00	0	0,00
2	NETRA/BUTA	0	0,00	0	0,00	0	0,00
3	RUNGU/WICARA	2	20,00	2	20,00	4	40,00
4	MENTAL/JIWA	1	10,00	1	10,00	2	20,00
5	FISIK MENTAL	0	0,00	1	10,00	1	10,00
6	LAINNYA	0	0,00	3	30,00	3	30,00
JUMLAH		3	30,00	7	70,00	10	100,00

19. KECAMATAN NGAMPEL

NO	DISABILITAS	LAKI-LAKI		PEREMPUAN		JUMLAH	
		n (Jiwa)	%	n (Jiwa)	%	n (Jiwa)	%
1	FISIK	3	12,00	1	4,00	4	16,00
2	NETRA/BUTA	2	8,00	2	8,00	4	16,00
3	RUNGU/WICARA	9	36,00	3	12,00	12	48,00
4	MENTAL/JIWA	2	8,00	0	0,00	2	8,00
5	FISIK MENTAL	0	0,00	0	0,00	0	0,00
6	LAINNYA	2	8,00	1	4,00	3	12,00
JUMLAH		18	72,00	7	28,00	25	100,00

20. KECAMATAN KALIWUNGU SELATAN

NO	DISABILITAS	LAKI-LAKI		PEREMPUAN		JUMLAH	
		n (Jiwa)	%	n (Jiwa)	%	n (Jiwa)	%
1	FISIK	1	4,00	0	0,00	1	4,00
2	NETRA/BUTA	2	8,00	1	4,00	3	12,00
3	RUNGU/WICARA	4	16,00	3	12,00	7	28,00
4	MENTAL/JIWA	4	16,00	3	12,00	7	28,00
5	FISIK MENTAL	3	12,00	4	16,00	7	28,00
6	LAINNYA	0	0,00	0	0,00	0	0,00
JUMLAH		14	56,00	11	44,00	25	100,00

JUMLAH WARGA NEGARA ASING

Pemegang KITAS dan Kitap





JUMLAH WARGA NEGARA ASING PEMEGANG KITAS PER KECAMATAN KABUPATEN KENDAL SEMESTER II TAHUN 2021

NO	KECAMATAN	LAKI-LAKI		PEREMPUAN		JUMLAH	
		n (Jiwa)	%	n (Jiwa)	%	n (Jiwa)	%
1	PLANTUNGAN	1	1,43	0	0,00	1	1,43
2	PAGERUYUNG	0	0,00	0	0,00	0	0,00
3	SUKOREJO	2	2,86	0	0,00	2	2,86
4	PATEAN	0	0,00	0	0,00	0	0,00
5	SINGOROJO	0	0,00	0	0,00	0	0,00
6	LIMBANGAN	0	0,00	0	0,00	0	0,00
7	BOJA	4	5,71	3	4,29	7	10,00
8	KALIWUNGU	21	30,00	1	1,43	22	31,43
9	BRANGSONG	25	35,71	0	0,00	25	35,71
10	PEGANDON	1	1,43	0	0,00	1	1,43
11	GEMUH	1	1,43	1	1,43	2	2,86
12	WELERI	0	0,00	0	0,00	0	0,00
13	CEPIRING	1	1,43	1	1,43	2	2,86
14	PATEBON	1	1,43	0	0,00	1	1,43
15	KENDAL	0	0,00	2	2,86	2	2,86
16	ROWOSARI	1	1,43	0	0,00	1	1,43
17	KANGKUNG	0	0,00	0	0,00	0	0,00
18	RINGINARUM	1	1,43	0	0,00	1	1,43
19	NGAMPEL	0	0,00	0	0,00	0	0,00
20	KALIWUNGU SELATAN	3	4,29	0	0,00	3	4,29
JUMLAH		62	88,57	8	11,43	70	100,00



JUMLAH WARGA NEGARA ASING PEMEGANG KITAP PER KECAMATAN KABUPATEN KENDAL SEMESTER II TAHUN 2021

NO	KECAMATAN	LAKI-LAKI		PEREMPUAN		JUMLAH	
		n (Jiwa)	%	n (Jiwa)	%	n (Jiwa)	%
1	PLANTUNGAN	0	0,00	0	0,00	0	0,00
2	PAGERUYUNG	1	5,88	0	0,00	1	5,88
3	SUKOREJO	0	0,00	0	0,00	0	0,00
4	PATEAN	0	0,00	0	0,00	0	0,00
5	SINGOROJO	0	0,00	0	0,00	0	0,00
6	LIMBANGAN	0	0,00	0	0,00	0	0,00
7	BOJA	3	17,65	1	5,88	4	23,53
8	KALIWUNGU	0	0,00	0	0,00	0	0,00
9	BRANGSONG	1	5,88	0	0,00	1	5,88
10	PEGANDON	1	5,88	0	0,00	1	5,88
11	GEMUH	0	0,00	0	0,00	0	0,00
12	WELERI	1	5,88	3	17,65	4	23,53
13	CEPIRING	1	5,88	0	0,00	1	5,88
14	PATEBON	1	5,88	0	0,00	1	5,88
15	KENDAL	0	0,00	0	0,00	0	0,00
16	ROWOSARI	0	0,00	0	0,00	0	0,00
17	KANGKUNG	0	0,00	1	5,88	1	5,88
18	RINGINARUM	1	5,88	0	0,00	1	5,88
19	NGAMPEL	1	5,88	0	0,00	1	5,88
20	KALIWUNGU SELATAN	1	5,88	0	0,00	1	5,88
JUMLAH		12	70,59	5	29,41	17	100,00

JUMLAH PERPINDAHAN DAN KEDATANGAN PENDUDUK

**Antar Kecamatan,
Kabupaten/Kota/Provinsi**





**JUMLAH PERPINDAHAN PENDUDUK ANTAR KECAMATAN
DALAM SATU KABUPATEN PER KECAMATAN
KABUPATEN KENDAL SEMESTER II TAHUN 2021**

NO	KECAMATAN	LAKI-LAKI		PEREMPUAN		JUMLAH	
		n (Jiwa)	%	n (Jiwa)	%	n (Jiwa)	%
1	PLANTUNGAN	29	0,80	35	0,97	64	1,77
2	PAGERUYUNG	47	1,30	51	1,41	98	2,70
3	SUKOREJO	56	1,55	59	1,63	115	3,17
4	PATEAN	40	1,10	46	1,27	86	2,37
5	SINGOROJO	80	2,21	87	2,40	167	4,61
6	LIMBANGAN	62	1,71	52	1,44	114	3,15
7	BOJA	71	1,96	96	2,65	167	4,61
8	KALIWUNGU	124	3,42	178	4,91	302	8,34
9	BRANGSONG	112	3,09	132	3,64	244	6,73
10	PEGANDON	73	2,01	115	3,17	188	5,19
11	GEMUH	97	2,68	150	4,14	247	6,82
12	WELERI	87	2,40	128	3,53	215	5,93
13	CEPIRING	110	3,04	162	4,47	272	7,51
14	PATEBON	99	2,73	135	3,73	234	6,46
15	KENDAL	139	3,84	139	3,84	278	7,67
16	ROWOSARI	49	1,35	88	2,43	137	3,78
17	KANGKUNG	56	1,55	92	2,54	148	4,09
18	RINGINARUM	67	1,85	76	2,10	143	3,95
19	NGAMPEL	70	1,93	109	3,01	179	4,94
20	KALIWUNGU SELATAN	105	2,90	120	3,31	225	6,21
JUMLAH		1.573	43,42	2.050	56,58	3.623	100,00



**JUMLAH PERPINDAHAN PENDUDUK ANTAR
KABUPATEN/KOTA/PROVINSI PER KECAMATAN
KABUPATEN KENDAL SEMESTER II TAHUN 2021**

NO	KECAMATAN	LAKI-LAKI		PEREMPUAN		JUMLAH	
		n (Jiwa)	%	n (Jiwa)	%	n (Jiwa)	%
1	PLANTUNGAN	56	1,59	59	1,67	115	3,26
2	PAGERUYUNG	45	1,27	47	1,33	92	2,61
3	SUKOREJO	78	2,21	93	2,63	171	4,84
4	PATEAN	92	2,61	99	2,80	191	5,41
5	SINGOROJO	81	2,29	73	2,07	154	4,36
6	LIMBANGAN	82	2,32	68	1,93	150	4,25
7	BOJA	170	4,82	176	4,99	346	9,80
8	KALIWUNGU	134	3,80	135	3,82	269	7,62
9	BRANGSONG	55	1,56	91	2,58	146	4,14
10	PEGANDON	44	1,25	70	1,98	114	3,23
11	GEMUH	104	2,95	105	2,97	209	5,92
12	WELERI	145	4,11	124	3,51	269	7,62
13	CEPIRING	83	2,35	88	2,49	171	4,84
14	PATEBON	80	2,27	86	2,44	166	4,70
15	KENDAL	110	3,12	107	3,03	217	6,15
16	ROWOSARI	94	2,66	115	3,26	209	5,92
17	KANGKUNG	75	2,12	100	2,83	175	4,96
18	RINGINARUM	61	1,73	60	1,70	121	3,43
19	NGAMPEL	25	0,71	55	1,56	80	2,27
20	KALIWUNGU SELATAN	81	2,29	84	2,38	165	4,67
JUMLAH		1.695	48,02	1.835	51,98	3.530	100,00



**JUMLAH KEDATANGAN PENDUDUK ANTAR KECAMATAN DALAM SATU
KABUPATEN PER KECAMATAN
KABUPATEN KENDAL SEMESTER II TAHUN 2021**

NO	KECAMATAN	LAKI-LAKI		PEREMPUAN		JUMLAH	
		n (Jiwa)	%	n (Jiwa)	%	n (Jiwa)	%
1	PLANTUNGAN	19	0,51	22	0,60	41	1,11
2	PAGERUYUNG	48	1,30	61	1,65	109	2,95
3	SUKOREJO	60	1,62	70	1,89	130	3,52
4	PATEAN	41	1,11	50	1,35	91	2,46
5	SINGOROJO	70	1,89	70	1,89	140	3,79
6	LIMBANGAN	37	1,00	51	1,38	88	2,38
7	BOJA	119	3,22	128	3,46	247	6,68
8	KALIWUNGU	159	4,30	183	4,95	342	9,25
9	BRANGSONG	86	2,33	127	3,44	213	5,76
10	PEGANDON	54	1,46	99	2,68	153	4,14
11	GEMUH	115	3,11	137	3,71	252	6,82
12	WELERI	66	1,79	99	2,68	165	4,46
13	CEPIRING	79	2,14	110	2,98	189	5,11
14	PATEBON	137	3,71	176	4,76	313	8,47
15	KENDAL	126	3,41	180	4,87	306	8,28
16	ROWOSARI	57	1,54	83	2,25	140	3,79
17	KANGKUNG	70	1,89	114	3,08	184	4,98
18	RINGINARUM	68	1,84	68	1,84	136	3,68
19	NGAMPEL	81	2,19	116	3,14	197	5,33
20	KALIWUNGU SELATAN	124	3,35	136	3,68	260	7,03
JUMLAH		1.616	43,72	2.080	56,28	3.696	100,00



**JUMLAH KEDATANGAN PENDUDUK ANTAR
KABUPATEN/KOTA/PROVINSI PER KECAMATAN
KABUPATEN KENDAL SEMESTER II TAHUN 2021**

NO	KECAMATAN	LAKI-LAKI		PEREMPUAN		JUMLAH	
		n (Jiwa)	%	n (Jiwa)	%	n (Jiwa)	%
1	PLANTUNGAN	44	0,98	77	1,71	121	2,69
2	PAGERUYUNG	50	1,11	50	1,11	100	2,22
3	SUKOREJO	87	1,94	120	2,67	207	4,61
4	PATEAN	73	1,62	76	1,69	149	3,31
5	SINGOROJO	97	2,16	95	2,11	192	4,27
6	LIMBANGAN	91	2,02	91	2,02	182	4,05
7	BOJA	387	8,61	403	8,97	790	17,58
8	KALIWUNGU	219	4,87	174	3,87	393	8,74
9	BRANGSONG	84	1,87	85	1,89	169	3,76
10	PEGANDON	65	1,45	72	1,60	137	3,05
11	GEMUH	103	2,29	92	2,05	195	4,34
12	WELERI	159	3,54	160	3,56	319	7,10
13	CEPIRING	74	1,65	92	2,05	166	3,69
14	PATEBON	80	1,78	94	2,09	174	3,87
15	KENDAL	132	2,94	112	2,49	244	5,43
16	ROWOSARI	106	2,36	119	2,65	225	5,01
17	KANGKUNG	76	1,69	91	2,02	167	3,72
18	RINGINARUM	51	1,13	53	1,18	104	2,31
19	NGAMPEL	64	1,42	58	1,29	122	2,71
20	KALIWUNGU SELATAN	165	3,67	174	3,87	339	7,54
JUMLAH		2.207	49,10	2.288	50,90	4.495	100,00

CAKUPAN KEPEMILIKAN DOKUMEN ADMINDNUK

**KTP, KIA, Akta Kelahiran, Akta Perkawinan,
Akta Perceraian dan Akta Kematian**





JUMLAH WAJIB KTP DAN KEPEMILIKAN KTP PER KECAMATAN KABUPATEN KENDAL SEMESTER II TAHUN 2021

NO	KECAMATAN	WAJIB KTP			KEPEMILIKAN KTP			
		L	P	JUMLAH	L	P	JUMLAH	%
1	PLANTUNGAN	12.751	12.298	25.049	12.740	12.283	25.023	99,90
2	PAGERUYUNG	14.049	13.680	27.729	14.033	13.673	27.706	99,92
3	SUKOREJO	23.903	22.842	46.745	23.857	22.796	46.653	99,80
4	PATEAN	20.428	20.112	40.540	20.400	20.074	40.474	99,84
5	SINGOROJO	20.202	20.159	40.361	20.167	20.134	40.301	99,85
6	LIMBANGAN	13.548	13.607	27.155	13.536	13.591	27.127	99,90
7	BOJA	29.819	30.485	60.304	29.741	30.442	60.183	99,80
8	KALIWUNGU	23.819	24.030	47.849	23.771	23.962	47.733	99,76
9	BRANGSONG	19.290	19.151	38.441	19.250	19.110	38.360	99,79
10	PEGANDON	14.710	14.732	29.442	14.664	14.695	29.359	99,72
11	GEMUH	20.188	20.016	40.204	20.118	19.967	40.085	99,70
12	WELERI	23.346	23.521	46.867	23.280	23.469	46.749	99,75
13	CEPIRING	20.188	20.398	40.586	20.104	20.319	40.423	99,60
14	PATEBON	22.972	22.852	45.824	22.888	22.776	45.664	99,65
15	KENDAL	22.090	22.307	44.397	22.018	22.257	44.275	99,73
16	ROWOSARI	20.711	20.520	41.231	20.666	20.481	41.147	99,80
17	KANGKUNG	19.408	19.409	38.817	19.333	19.376	38.709	99,72
18	RINGINARUM	14.917	14.420	29.337	14.893	14.390	29.283	99,82
19	NGAMPEL	13.823	13.791	27.614	13.797	13.755	27.552	99,78
20	KALIWUNGU SELATAN	18.797	18.882	37.679	18.737	18.839	37.576	99,73
JUMLAH		388.959	387.212	776.171	387.993	386.389	774.382	99,77



JUMLAH WAJIB KIA DAN KEPEMILIKAN KIA PER KECAMATAN KABUPATEN KENDAL SEMESTER II TAHUN 2021

NO	KECAMATAN	WAJIB KIA			KEPEMILIKAN KIA			
		L	P	JUMLAH	L	P	JUMLAH	%
1	PLANTUNGAN	4.120	3.825	7.945	1.282	1.209	2.491	31,35
2	PAGERUYUNG	4.860	4.381	9.241	2.283	2.125	4.408	47,70
3	SUKOREJO	7.874	7.597	15.471	2.450	2.498	4.948	31,98
4	PATEAN	6.895	6.488	13.383	1.448	1.427	2.875	21,48
5	SINGOROJO	7.252	6.791	14.043	1.941	1.923	3.864	27,52
6	LIMBANGAN	4.601	4.393	8.994	938	936	1.874	20,84
7	BOJA	11.020	10.171	21.191	4.944	4.609	9.553	45,08
8	KALIWUNGU	8.925	8.548	17.473	2.870	2.786	5.656	32,37
9	BRANGSONG	6.878	6.384	13.262	2.850	2.784	5.634	42,48
10	PEGANDON	5.117	4.826	9.943	2.941	2.806	5.747	57,80
11	GEMUH	6.879	6.502	13.381	3.281	3.196	6.477	48,40
12	WELERI	8.085	7.428	15.513	3.374	3.178	6.552	42,24
13	CEPIRING	6.857	6.619	13.476	3.339	3.279	6.618	49,11
14	PATEBON	8.088	7.622	15.710	4.004	3.734	7.738	49,26
15	KENDAL	8.122	7.593	15.715	4.341	4.171	8.512	54,16
16	ROWOSARI	7.035	6.663	13.698	4.070	3.866	7.936	57,94
17	KANGKUNG	6.547	6.248	12.795	2.615	2.478	5.093	39,80
18	RINGINARUM	4.593	4.294	8.887	2.325	2.238	4.563	51,34
19	NGAMPEL	4.895	4.562	9.457	2.255	2.150	4.405	46,58
20	KALIWUNGU SELATAN	6.795	6.319	13.114	2.451	2.304	4.755	36,26
JUMLAH		135.438	127.254	262.692	56.002	53.697	109.699	41,76



CAKUPAN KEPEMILIKAN AKTA KELAHIRAN PER KECAMATAN KABUPATEN KENDAL SEMESTER II TAHUN 2021

NO	KECAMATAN	JUMLAH PENDUDUK			KEPEMILIKAN AKTA KELAHIRAN			
		L	P	JUMLAH	L	P	JUMLAH	%
1	PLANTUNGAN	16.871	16.123	32.994	9.500	8.355	17.855	54,12
2	PAGERUYUNG	18.909	18.061	36.970	11.087	9.788	20.875	56,46
3	SUKOREJO	31.777	30.439	62.216	20.139	18.017	38.156	61,33
4	PATEAN	27.323	26.600	53.923	21.557	20.141	41.698	77,33
5	SINGOROJO	27.454	26.950	54.404	16.833	15.540	32.373	59,50
6	LIMBANGAN	18.149	18.000	36.149	10.321	9.624	19.945	55,17
7	BOJA	40.839	40.656	81.495	24.999	23.193	48.192	59,13
8	KALIWUNGU	32.744	32.578	65.322	21.474	20.549	42.023	64,33
9	BRANGSONG	26.168	25.535	51.703	22.532	21.238	43.770	84,66
10	PEGANDON	19.827	19.558	39.385	13.768	12.942	26.710	67,82
11	GEMUH	27.067	26.518	53.585	24.680	23.964	48.644	90,78
12	WELERI	31.431	30.949	62.380	21.015	19.403	40.418	64,79
13	CEPIRING	27.045	27.017	54.062	24.459	24.152	48.611	89,92
14	PATEBON	31.060	30.474	61.534	23.572	22.000	45.572	74,06
15	KENDAL	30.212	29.900	60.112	25.451	24.121	49.572	82,47
16	ROWOSARI	27.746	27.183	54.929	16.634	15.361	31.995	58,25
17	KANGKUNG	25.955	25.657	51.612	22.268	21.036	43.304	83,90
18	RINGINARUM	19.510	18.714	38.224	11.033	10.482	21.515	56,29
19	NGAMPEL	18.718	18.353	37.071	14.722	13.881	28.603	77,16
20	KALIWUNGU SELATAN	25.592	25.201	50.793	20.726	19.540	40.266	79,27
JUMLAH		524.397	514.466	1.038.863	376.770	353.327	730.097	70,28



**CAKUPAN KEPEMILIKAN AKTA KELAHIRAN USIA 0-18 TAHUN
PER KECAMATAN
KABUPATEN KENDAL SEMESTER II TAHUN 2021**

NO	KECAMATAN	JUMLAH PENDUDUK USIA 0-18			KEPEMILIKAN AKTA KELAHIRAN			
		L	P	JUMLAH	L	P	JUMLAH	%
1	PLANTUNGAN	4.449	4.163	8.612	4.162	3.897	8.059	93,58
2	PAGERUYUNG	5.233	4.753	9.986	4.959	4.499	9.458	94,71
3	SUKOREJO	8.546	8.288	16.834	8.135	7.915	16.050	95,34
4	PATEAN	7.431	7.046	14.477	7.146	6.746	13.892	95,96
5	SINGOROJO	7.849	7.385	15.234	7.486	7.042	14.528	95,37
6	LIMBANGAN	4.962	4.779	9.741	4.740	4.532	9.272	95,19
7	BOJA	11.882	11.140	23.022	11.341	10.605	21.946	95,33
8	KALIWUNGU	9.683	9.327	19.010	9.245	8.904	18.149	95,47
9	BRANGSONG	7.451	6.973	14.424	7.328	6.880	14.208	98,50
10	PEGANDON	5.643	5.305	10.948	5.523	5.209	10.732	98,03
11	GEMUH	7.497	7.092	14.589	7.342	6.927	14.269	97,81
12	WELERI	8.849	8.173	17.022	8.560	7.908	16.468	96,75
13	CEPIRING	7.501	7.261	14.762	7.410	7.184	14.594	98,86
14	PATEBON	8.838	8.310	17.148	8.602	8.105	16.707	97,43
15	KENDAL	8.860	8.355	17.215	8.779	8.251	17.030	98,93
16	ROWOSARI	7.676	7.298	14.974	7.379	7.018	14.397	96,15
17	KANGKUNG	7.195	6.861	14.056	7.098	6.784	13.882	98,76
18	RINGINARUM	5.005	4.698	9.703	4.787	4.494	9.281	95,65
19	NGAMPEL	5.332	4.975	10.307	5.226	4.880	10.106	98,05
20	KALIWUNGU SELATAN	7.392	6.958	14.350	7.226	6.783	14.009	97,62
JUMLAH		147.274	139.140	286.414	142.474	134.563	277.037	96,73



**CAKUPAN KEPEMILIKAN AKTA PERKAWINAN / BUKU NIKAH
PER KECAMATAN
KABUPATEN KENDAL SEMESTER II TAHUN 2021**

NO	KECAMATAN	JUMLAH PENDUDUK			KEPEMILIKAN AKTA PERKAWINAN/ BUKU NIKAH			
		L	P	JUMLAH	L	P	JUMLAH	%
1	PLANTUNGAN	8.571	8.813	17.384	6.744	6.748	13.492	77,61
2	PAGERUYUNG	9.773	10.071	19.844	7.780	7.677	15.457	77,89
3	SUKOREJO	16.245	16.538	32.783	13.977	14.028	28.005	85,43
4	PATEAN	14.474	14.903	29.377	12.288	12.255	24.543	83,54
5	SINGOROJO	14.269	14.676	28.945	11.956	12.059	24.015	82,97
6	LIMBANGAN	9.545	9.740	19.285	6.829	6.750	13.579	70,41
7	BOJA	20.555	21.098	41.653	18.666	18.682	37.348	89,66
8	KALIWUNGU	15.558	15.964	31.522	12.212	12.156	24.368	77,30
9	BRANGSONG	12.789	12.882	25.671	11.663	11.281	22.944	89,38
10	PEGANDON	9.552	9.427	18.979	8.128	7.826	15.954	84,06
11	GEMUH	13.115	13.169	26.284	11.709	11.562	23.271	88,54
12	WELERI	14.818	14.940	29.758	13.274	13.155	26.429	88,81
13	CEPIRING	13.217	13.327	26.544	12.334	12.340	24.674	92,96
14	PATEBON	15.078	15.121	30.199	12.603	12.229	24.832	82,23
15	KENDAL	14.417	14.515	28.932	13.459	13.267	26.726	92,38
16	ROWOSARI	13.199	13.497	26.696	7.710	7.638	15.348	57,49
17	KANGKUNG	13.069	13.319	26.388	12.261	12.348	24.609	93,26
18	RINGINARUM	9.938	9.587	19.525	6.018	5.645	11.663	59,73
19	NGAMPEL	9.324	9.256	18.580	7.691	7.463	15.154	81,56
20	KALIWUNGU SELATAN	12.514	12.717	25.231	11.068	11.023	22.091	87,55
JUMLAH		260.020	263.560	523.580	218.370	216.132	434.502	82,99



CAKUPAN KEPEMILIKAN AKTA PERCERAIAN PER KECAMATAN KABUPATEN KENDAL SEMESTER II TAHUN 2021

NO	KECAMATAN	JUMLAH PENDUDUK			KEPEMILIKAN AKTA PERCERAIAN			
		L	P	JUMLAH	L	P	JUMLAH	%
1	PLANTUNGAN	293	375	668	278	343	621	92,96
2	PAGERUYUNG	322	416	738	307	374	681	92,28
3	SUKOREJO	611	777	1.388	576	697	1.273	91,71
4	PATEAN	547	759	1.306	516	710	1.226	93,87
5	SINGOROJO	503	667	1.170	480	629	1.109	94,79
6	LIMBANGAN	292	386	678	264	349	613	90,41
7	BOJA	767	1.104	1.871	747	1.041	1.788	95,56
8	KALIWUNGU	555	829	1.384	541	783	1.324	95,66
9	BRANGSONG	525	699	1.224	497	661	1.158	94,61
10	PEGANDON	549	636	1.185	535	606	1.141	96,29
11	GEMUH	732	756	1.488	706	713	1.419	95,36
12	WELERI	772	1.019	1.791	744	962	1.706	95,25
13	CEPIRING	662	817	1.479	645	751	1.396	94,39
14	PATEBON	647	852	1.499	604	759	1.363	90,93
15	KENDAL	560	820	1.380	544	786	1.330	96,38
16	ROWOSARI	610	766	1.376	471	561	1.032	75,00
17	KANGKUNG	536	674	1.210	520	637	1.157	95,62
18	RINGINARUM	560	637	1.197	502	537	1.039	86,80
19	NGAMPEL	433	535	968	414	480	894	92,36
20	KALIWUNGU SELATAN	421	650	1.071	407	613	1.020	95,24
JUMLAH		10.897	14.174	25.071	10.298	12.992	23.290	92,90



CAKUPAN KEPEMILIKAN AKTA KEMATIAN PER KECAMATAN KABUPATEN KENDAL SEMESTER II TAHUN 2021

NO	KECAMATAN	JUMLAH PENDUDUK			KEPEMILIKAN AKTA KEMATIAN			
		L	P	JUMLAH	L	P	JUMLAH	%
1	PLANTUNGAN	336	227	563	309	193	502	89,17
2	PAGERUYUNG	459	317	776	459	317	776	100,00
3	SUKOREJO	706	486	1.192	689	475	1.164	97,65
4	PATEAN	590	376	966	582	373	955	98,86
5	SINGOROJO	819	558	1.377	811	557	1.368	99,35
6	LIMBANGAN	751	483	1.234	752	482	1.234	100,00
7	BOJA	1.457	1.070	2.527	1.448	1.060	2.508	99,25
8	KALIWUNGU	1.488	1.189	2.677	1.193	830	2.023	75,57
9	BRANGSONG	599	420	1.019	598	420	1.018	99,90
10	PEGANDON	806	618	1.424	804	613	1.417	99,51
11	GEMUH	970	679	1.649	970	677	1.647	99,88
12	WELERI	1.060	685	1.745	1.060	683	1.743	99,89
13	CEPIRING	1.300	1.152	2.452	1.027	739	1.766	72,02
14	PATEBON	1.841	1.572	3.413	1.264	862	2.126	62,29
15	KENDAL	1.363	1.113	2.476	1.359	1.108	2.467	99,64
16	ROWOSARI	666	410	1.076	664	407	1.071	99,54
17	KANGKUNG	737	540	1.277	736	539	1.275	99,84
18	RINGINARUM	686	486	1.172	509	282	791	67,49
19	NGAMPEL	647	547	1.194	601	485	1.086	90,95
20	KALIWUNGU SELATAN	925	637	1.562	923	634	1.557	99,68
JUMLAH		18.206	13.565	31.771	16.758	11.736	28.494	89,69



Kendal Handal
Beautiful Land, Good Business



**Dinas Kependudukan Dan Pencatatan Sipil
Kabupaten Kendal**