



HASIL LONG FORM SENSUS PENDUDUK 2020 KABUPATEN KENDAL





<https://kendalkab.bps.go.id>





Sensus
Penduduk
2020

#Mencatat Indonesia

HASIL LONG FORM SENSUS PENDUDUK 2020 KABUPATEN KENDAL



**BADAN PUSAT STATISTIK
KABUPATEN KENDAL**

<https://kendalkab.bps.go.id>

Hasil Long Form Sensus Penduduk 2020 Kabupaten Kendal

No. Publikasi: 33240.2303

Katalog: 2102047.3324

Ukuran Buku: 25 x 17,6 cm

Jumlah Halaman: vii + 20 halaman

Naskah: Statistik Sosial BPS Kabupaten Kendal

Penyunting: Statistik Sosial BPS Kabupaten Kendal

Desain Kover: Direktorat Diseminasi Statistik

Penerbit: © BPS

Dilarang mengumumkan, mendistribusikan, mengkomunikasikan, dan/atau menggandakan sebagian atau seluruh isi buku ini untuk tujuan komersial tanpa izin tertulis dari Badan Pusat Statistik Kabupaten Kendal



KATA PENGANTAR

KABUPATEN KENDAL adalah wilayah dengan potensi yang cukup besar di Provinsi Jawa Tengah. Dari sisi jumlah penduduk, Kabupaten Kendal merupakan wilayah dengan jumlah penduduk lebih dari satu juta jiwa. Dengan strategi yang tepat, penduduk sebagai sumber daya potensial dapat menjadi kekuatan bangsa untuk mewujudkan cita-cita Indonesia Maju.

Pada Tahun 2022, tepat satu dekade bonus demografi Indonesia, BPS berkomitmen menyelesaikan amanat untuk melaksanakan Sensus Penduduk 2020 Lanjutan (Long Form SP2020) dengan berbagai tantangan di tengah pandemi Covid-19. Atas seijin Tuhan Yang Maha Kuasa disertai dengan kerja keras seluruh pihak, pendataan lapangan Long Form SP2020 telah selesai dilaksanakan.

Long Form SP2020 memikul misi besar sebagai Benchmark indikator kependudukan Indonesia, Potret Demografi Indonesia setelah melewati gelombang ke-2 Pandemi COVID-19, evaluasi capaian pembangunan di bidang kependudukan pada SDGs dan RPJMN, serta menjadi dasar penentuan kebijakan pembangunan Indonesia menuju Indonesia Emas 2045.

Meskipun Long Form SP2020 dilaksanakan di tengah pandemi, namun terdapat beberapa inovasi yang diterapkan dimana salah satunya adalah penggunaan moda *CATI (Computer Assisted Telephone Interviewing)* yang baru pertama kali diterapkan dalam sejarah sensus penduduk di Indonesia.

Perjalanan pelaksanaan dan hasil Long Form SP2020 disajikan secara ringkas dalam booklet Indikator Kependudukan Hasil Long Form SP2020. Booklet ini menyajikan gambaran komprehensif keadaan kependudukan Kabupaten Kendal berdasarkan hasil Long Form SP2020.

Cakupan data dasar dari angka hasil Long Form SP2020 adalah indikator fertilitas, mortalitas, mobilitas, ketenagakerjaan, disabilitas, pendidikan, dan perumahan. Penyediaan parameter demografi serta karakteristik penduduk tersebut diharapkan dapat menghasilkan indikator untuk memonitor dan mengevaluasi pencapaian target SDGs dan RPJMN di bidang kependudukan.

Terima kasih kami ucapkan kepada semua pihak yang telah berpartisipasi dalam penyusunan booklet ini. Kritik dan saran kami harapkan untuk perbaikan di masa yang akan datang.

Kendal, Februari 2023

Kepala Badan Pusat Statistik Kabupaten Kendal



Ummi Hastuti



GLOSARIUM

KLASIFIKASI GENERASI PENDUDUK

Klasifikasi Generasi Menurut Usia Penduduk untuk Long Form SP2020:

- Post Gen Z: Lahir tahun 2013 dst, Perkiraan usia saat Long Form SP2020 adalah 0-9 tahun
- Generasi Z: Lahir tahun 1997-2012, Perkiraan usia saat Long Form SP2020 adalah 10-25 tahun
- Milenial: Lahir tahun 1981-1996, Perkiraan usia saat Long Form SP2020 adalah 26-41 tahun
- Generasi X: Lahir tahun 1965-1980, Perkiraan usia saat Long Form SP2020 adalah 42-57 tahun
- Baby Boomer: Lahir tahun 1946-1964, Perkiraan usia saat Long Form SP2020 adalah 58-76 tahun
- Pre-Boomer: Lahir tahun 1945 dan sebelumnya, Perkiraan usia saat Long Form SP2020 adalah 77 tahun ke atas

Sumber pengklasifikasian: William H. Frey Analysis of Census Bureau Population Estimates (25 June 2020)

INDIKATOR FERTILITAS

Angka Kelahiran Total / Total Fertility Rate (TFR) :

Rata-rata jumlah anak yang dilahirkan hidup oleh seorang perempuan selama masa usia suburnya (15-49 tahun)

Angka Kelahiran Kasar / Crude Birth Rate (CBR) :

Banyaknya kelahiran hidup per 1000 penduduk pada pertengahan tahun.

Angka Kelahiran Menurut Kelompok Umur Tertentu / Age Specific Fertility Rate (ASFR) :

Banyaknya kelahiran selama setahun per 1000 perempuan pada kelompok umur 15-49 tahun

INDIKATOR MORTALITAS

Angka Kematian Bayi (AKB) / Infant Mortality Rate (IMR) :

Banyaknya kematian bayi usia di bawah satu tahun, per 1000 kelahiran hidup pada satu tahun tertentu.

Angka Kematian Balita (AKBa) / Under-Five Mortality Rate (U5MR) :

Jumlah penduduk umur 0-4 tahun (balita) yang meninggal sebelum mencapai umur tepat 5 tahun pada tahun tertentu per 1000 kelahiran hidup.

Angka Kematian Anak / Child Mortality Rate (CMR) :

Jumlah kematian penduduk umur 1-4 tahun pada tahun tertentu per 1.000 kelahiran hidup.

INDIKATOR MOBILITAS

Angka Penduduk Berstatus Migran Seumur Hidup Antar kabupaten/ kota:

Banyaknya penduduk di suatu kabupaten/kota yang lahir di kabupaten/kota lain per 100 penduduk.

Proporsi Penduduk Berstatus Migran Risen Antarkabupaten/kota:

Banyaknya penduduk umur lima tahun ke atas di suatu kabupaten/kota yang lima tahun sebelumnya bertempat tinggal di kabupaten/kota lain per 100 penduduk.

GLOSARIUM

INDIKATOR PENDIDIKAN

Jenjang Pendidikan Yang Ditamatkan:

Jenjang pendidikan tertinggi yang ditamatkan oleh seseorang, yang ditandai dengan kepemilikan sertifikat/ijazah pada suatu jenjang tertentu.

INDIKATOR PERUMAHAN

Ketahanan Bangunan: Salah satu komponen penentu rumah layak huni adalah ketahanan bangunan, yaitu bahan bangunan utama atap, dinding, dan lantai rumah terluas memenuhi syarat sebagai berikut:

- Bahan bangunan atap berupa beton, genteng, kayu/sirap, atau seng.
- Bahan bangunan plesteran anyaman bambu/kawat, kayu/papan, atau batang kayu.
- Bahan bangunan lantai berupa marmer/granit, keramik, parket/vinil/karpet, ubin/tegel/teraso, kayu/papan, atau semen/bata merah.

DAFTAR ISI

Selayang Pandang	1	Indikator Pendidikan	14
Gambaran Umum Long Form SP2020	2	Penduduk Umur 15 Tahun ke Atas Menurut Pendidikan.....	15
Indikator Fertilitas	3	Tingkat Pendidikan Antar Generasi	16
Angka Kelahiran Total (TFR)	4	Kemampuan Berbahasa Indonesia dan Penggunaan Bahasa Daerah	17
Angka Kelahiran Kasar (CBR) dan Angka Kelahiran Menurut Kelompok Umur (ASFR)	5	Kemampuan Berbahasa Indonesia dan Penggunaan Bahasa Daerah Menurut Generasi	18
Indikator Mortalitas	6	Indikator Perumahan	36
Angka Kematian Bayi	7	Ketahanan Bangunan.....	37
Angka Kematian Penduduk Usia Dini	8		
Indikator Mobilitas	9		
Migrasi Seumur Hidup Antar Kabupaten/Kota	10		
Migrasi Risen Antar Kabupaten/Kota	11		



Selayang Pandang Long Form SP2020

Long Form SP2020 yang dilaksanakan pada tahun 2022, merupakan bentuk dukungan Badan Pusat Statistik dalam program Prioritas Nasional (PN) 3, yaitu Meningkatkan Sumber Daya Manusia Berkualitas dan Berdaya Saing

Sensus Penduduk 2020 (SP2020) merupakan upaya Indonesia untuk menuju satu data kependudukan. Pelaksanaan SP2020 beralih menggunakan metode kombinasi melalui pemanfaatan data administrasi kependudukan dari Kementerian Dalam Negeri sebagai data dasar dalam pelaksanaan SP2020.

Rangkaian kegiatan SP2020 dilaksanakan ke dalam dua tahapan. Tahapan pertama yaitu pendataan penduduk dengan menggunakan short form dan instrumen lainnya yang telah dilaksanakan pada tahun 2020. Tahapan selanjutnya pendataan berupa sensus sampel sebagai kelanjutan sensus penduduk menggunakan kuesioner yang memuat pertanyaan yang lebih banyak dan lebih kompleks atau disebut sebagai Pendataan Long Form SP2020. Pendataan Long Form SP2020 awalnya akan dilaksanakan pada tahun 2021, tapi adanya pandemi Covid-19 membuat Pendataan Long Form SP2020 digeser pada tahun 2022.

Pendataan Long Form SP2020 dilakukan untuk mendapatkan parameter demografi yang akurat dimana pendataannya dilaksanakan dengan mengumpulkan data-data yang lebih lengkap tidak hanya terkait parameter demografi, tetapi juga terkait pendidikan, disabilitas, maupun perumahan.

Pendataan Long Form SP2020 ini dilaksanakan di seluruh wilayah di Indonesia dengan jumlah sampel sebanyak 4.294.896 rumah tangga dalam 268.431 blok sensus (BS). Pendataan Long Form SP2020 ini dilakukan hanya kepada sampel rumah tangga terpilih dan pelaksanaannya terbagi menjadi dua tahap. Tahap pertama merupakan pemutakhiran dan tahap kedua pencacahan. Pemutakhiran dilakukan pada periode 15-31 Mei 2022 terhadap seluruh rumah tangga yang tinggal di blok sensus terpilih yang tersebar di 514 kabupaten/kota di seluruh Indonesia. Setelah dilakukan pemutakhiran, kemudian dilakukan pengambilan sampel sebanyak 16 rumah tangga. Hanya sebanyak 16 rumah tangga yang terpilih sebagai sampel di tiap-tiap blok sensus tadi yang kemudian dilakukan pendataan dengan kuesioner pada periode 1-30 Juni 2022.

Misi Besar Long Form SP2020



Benchmark indikator kependudukan Indonesia



Potret Demografi Indonesia setelah melewati gelombang ke-2 Pandemi COVID-19



Evaluasi capaian pembangunan di bidang kependudukan pada SDGs dan RPJMN



Dasar penentuan kebijakan pembangunan Indonesia menuju Indonesia Emas 2045

GAMBARAN UMUM LONG FORM SP2020

Pendataan dengan sampel terbesar sepanjang sejarah

4,29 juta
Rumah Tangga

268.431
Blok Sensus

78 ribu
Petugas Lapangan

Jadwal



Inovasi



Dashboard LF SP2020 dengan sistem dynamic weighting untuk evaluasi tabel dan indikator secara realtime



Dasboard LF SP2020 juga berfungsi sebagai dashboard monitoring untuk pemantauan kegiatan lapangan secara real time



Penjaminan kualitas sebagai early warning dalam upaya menjaga kualitas data



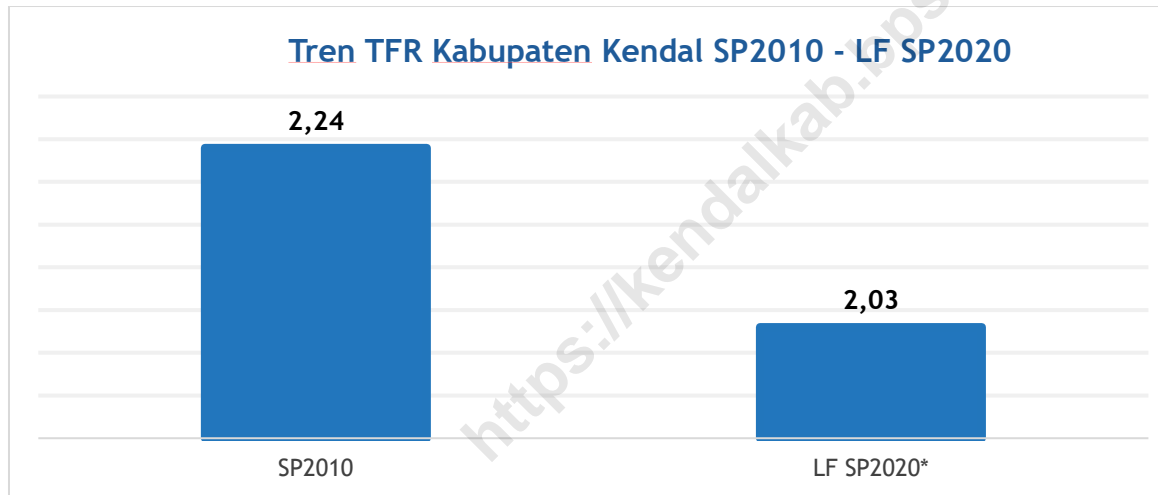
Penggunaan berbagai moda pendataan (PAPI, CAPI, CATI, dan CAWI)



Indikator Fertilitas

ANGKA KELAHIRAN TOTAL (TFR)

TFR Kabupaten Kendal Hasil Long Form SP2020: Menuju Replacement Level



TFR Kabupaten
Kendal
Hasil Long Form
SP2020

2,03

Fertilitas Kabupaten Kendal menurun dalam sepuluh tahun terakhir. Sensus Penduduk 2010 mencatat angka TFR sebesar 2,24 yang berarti seorang perempuan melahirkan sekitar 2 anak selama masa reproduksinya. Sementara Long Form SP2020 mencatat TFR sebesar 2,03 yang berarti hanya sekitar 2 anak yang dilahirkan perempuan selama masa reproduksinya.

Penurunan fertilitas mengakibatkan proporsi anak-anak dalam populasi ikut menurun. Kondisi ini dapat mengakibatkan rasio ketergantungan menjadi lebih rendah dan menciptakan bonus demografi. Pada tahun 2022, tepat satu dekade bonus demografi Indonesia, tercatat TFR sebesar 2,03. Angka ini semakin mendekati tingkat Replacement Level (2,1), artinya setiap wanita digantikan oleh satu anak perempuannya untuk menjaga kelangsungan pergantian generasi.

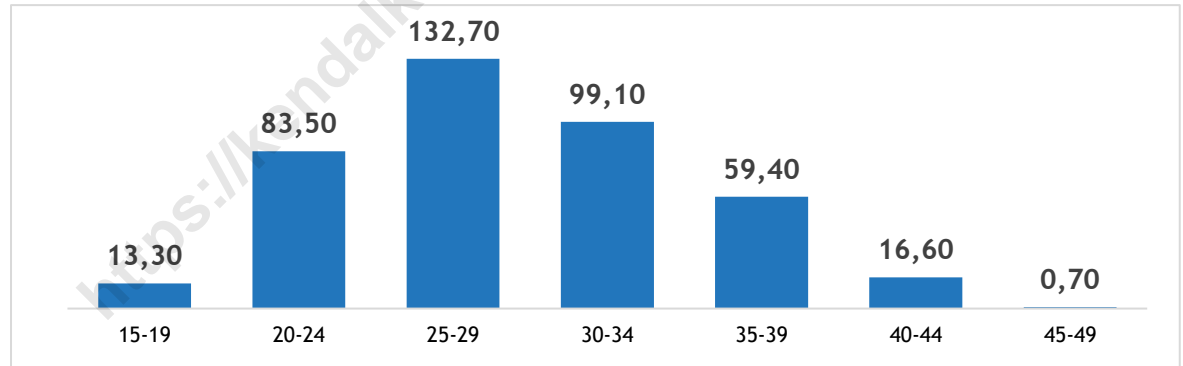
ANGKA KELAHIRAN KASAR MENURUT KELOMPOK UMUR (ASFR)

Age Specific Fertility Rate (ASFR) Kabupaten Kendal Hasil LF SP2020

Angka Kelahiran Kasar (CDR)



Hasil Long Form SP2020 mencatat terdapat 15,78 kelahiran hidup diantara 1000 penduduk Kabupaten Kendal.



- Puncak ASFR terletak pada Wanita umur 25-29 tahun. Terdapat 132 kelahiran dari 1000 perempuan umur 25-29 tahun.
- Pola ASFR berbentuk U terbalik. Angka kelahiran sebesar 13 kelahiran diantara 1000 perempuan umur 15-19 tahun. Meningkat tajam menjadi 83 kelahiran per 1000 perempuan umur 20-24. lalu mencapai puncaknya pada kelompok umur 25-29 tahun. Pada kelompok umur selanjutnya, angka kelahiran menurun hingga sebesar 1 kelahiran per 1000 perempuan umur 45-49 tahun.
- Berdasarkan generasi, kelahiran didominasi oleh perempuan generasi millennial (kisaran umur 26-41 tahun).

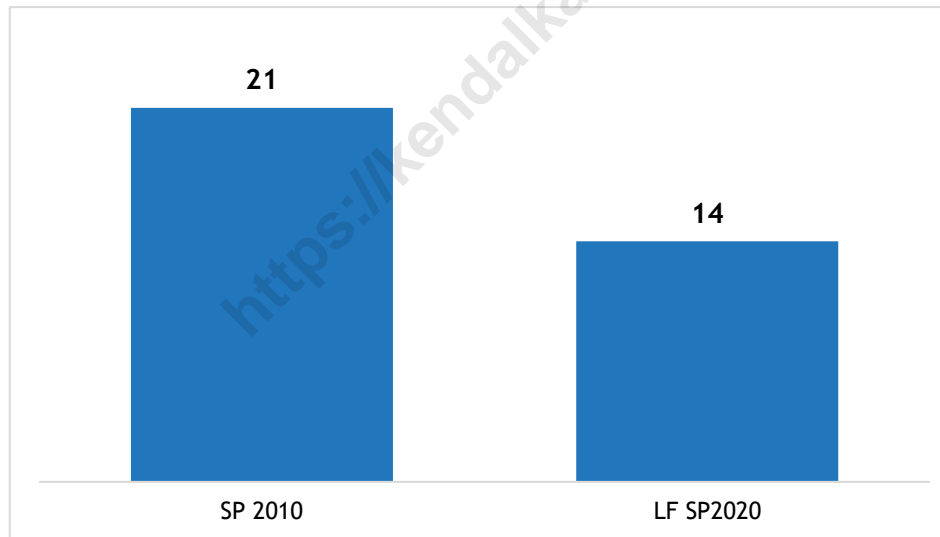


Indikator Mortalitas

ANGKA KEMATIAN BAYI

Dalam rentang 12 tahun (periode 2010 - 2022), penurunan Angka Kematian Bayi di Kabupaten Kendal hampir 30 persen

Angka Kematian Bayi di Kabupaten Kendal



Selama periode satu dekade bonus demografi Indonesia, Angka Kematian Bayi (AKB) di Kabupaten Kendal menurun signifikan dari 21 per 1.000 kelahiran hidup hasil Sensus Penduduk 2010 menjadi 13,51 per 1.000 kelahiran hidup hasil Long Form SP2020. Peningkatan persentase bayi yang mendapat imunisasi lengkap serta peningkatan rata-rata lama pemberian ASI (sumber: Susenas Tahun 2019–2022) membuat bayi semakin mampu bertahan hidup.

ANGKA KEMATIAN PENDUDUK USIA DINI

Terdapat sekitar 2 kematian anak umur 1-4 tahun per 1.000 kelahiran hidup di Kabupaten Kendal

Angka Kematian Anak 1-4 Tahun/ Child Mortality Rate



Terdapat sekitar 2 kematian anak umur 1-4 tahun per 1.000 kelahiran hidup di Kabupaten Kendal

Angka Kematian Balita/ Under 5 Mortality Rate



Setiap 1000 balita di Kabupaten Kendal 15-16 diantaranya tidak akan berhasil mencapai umur tepat lima tahun.



Indikator Mobilitas

I MIGRAN SEUMUR HIDUP ANTAR KABUPATEN/KOTA

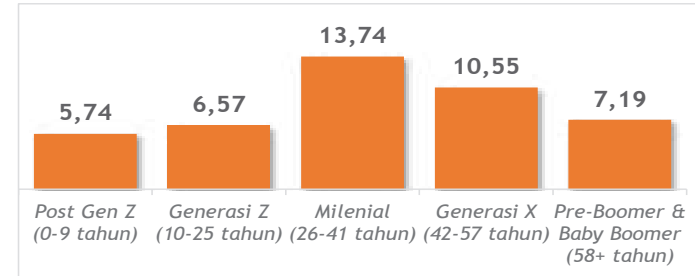
9,26

9 dari 100 penduduk Kabupaten Kendal lahir di luar Kabupaten Kendal.

Komposisi Migran Seumur Hidup Antar kabupaten/Kota Menurut Jenis Kelamin di Kabupaten Kendal



Proporsi Penduduk Berstatus Migran Seumur Hidup Antar kabupaten/kota Menurut Generasi di Kabupaten Kendal



- Proporsi penduduk berstatus migran seumur hidup di Kabupaten Kendal generasi z dan Post Gen Z lebih rendah daripada generasi pre-boomer dan baby boomer.
- Sebanyak 7 dari 100 penduduk pre-boomer dan baby boomer lahir di luar Kabupaten Kendal.

Lebih dari setengah migran seumur hidup di Kabupaten Kendal berjenis kelamin perempuan.

MIGRAN RISEN ANTAR KABUPATEN/KOTA

4,09

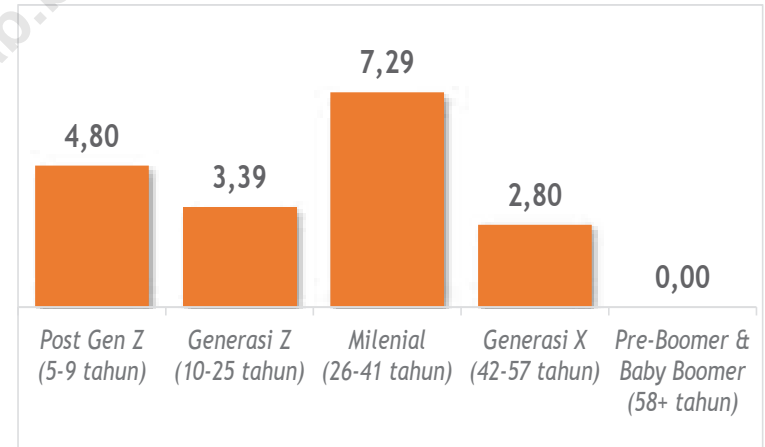
Pada 2022, sebanyak 4 dari 100 penduduk berumur 5 tahun ke atas di Kabupaten Kendal bertempat tinggal di kabupaten/kota lain 5 tahun sebelumnya.

Komposisi Migran Risen Antar kabupaten/kota Menurut Jenis Kelamin di Kabupaten Kendal



Lebih dari setengah migran risen di Kabupaten Kendal berjenis kelamin perempuan.

Proporsi Penduduk Berstatus Migran Risen Antar kabupaten/kota Menurut Generasi di Kabupaten Kendal



- Sebanyak 7 dari 100 penduduk generasi milenial di Kabupaten Kendal merupakan migran risen.
- Generasi yang lebih muda (post gen z, generasi z, dan milenial) memperlihatkan proporsi migran risen lebih tinggi daripada generasi yang lebih tua (generasi x, pre-boomer, dan baby boomer).

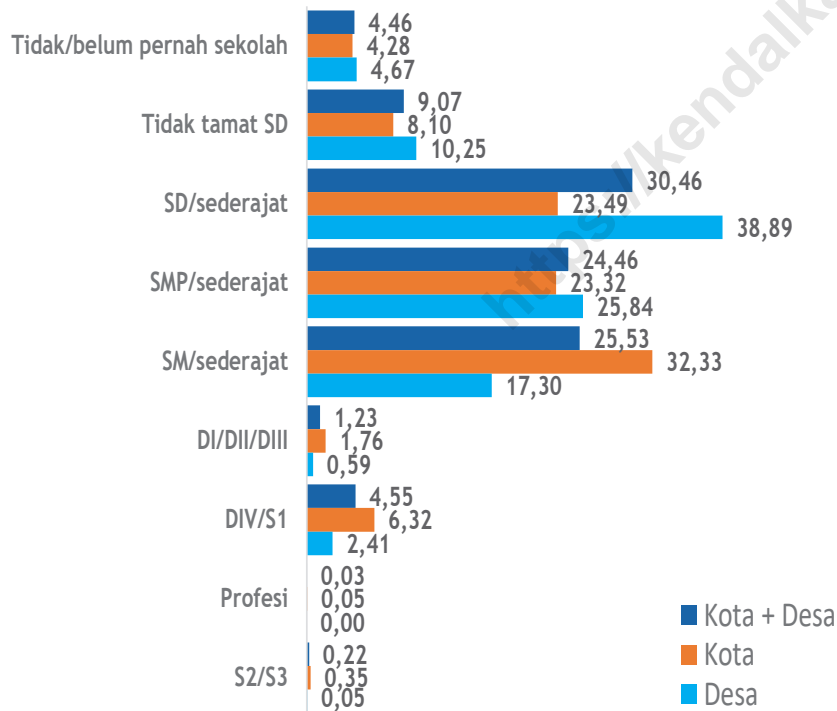


Indikator Pendidikan

PENDUDUK UMUR 15 TAHUN KE ATAS MENURUT PENDIDIKAN

Mayoritas penduduk berumur 15 tahun ke atas berpendidikan SMA/Sederajat

Persentase Penduduk Umur 15 ke atas Menurut Pendidikan yang Ditamatkan dan Kategori Wilayah di Kabupaten Kendal

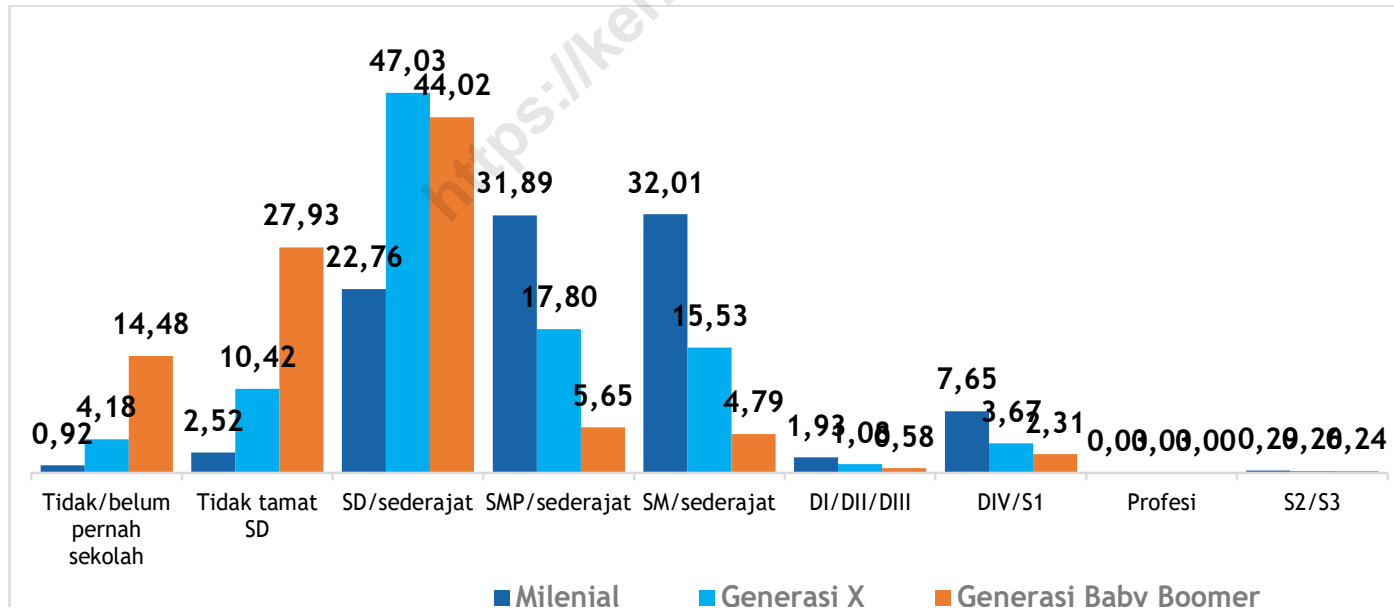


- Mayoritas penduduk berumur 15 tahun ke atas berpendidikan Sekolah Dasar atau Sederajat.
- Mayoritas penduduk berumur 15 tahun ke atas di perkotaan berpendidikan Sekolah Menengah atau Sederajat, sedangkan di perdesaan berpendidikan Sekolah Dasar atau Sederajat.

TINGKAT PENDIDIKAN ANTAR GENERASI

Mayoritas tingkat pendidikan tertinggi yang ditamatkan oleh Generasi Baby Boomer dan Generasi X di Kabupaten Kendal adalah SD/Sederajat, sementara tingkat pendidikan tertinggi yang ditamatkan oleh Generasi Milenial adalah SMA/Sederajat.

Tingkat Pendidikan yang Ditamatkan Pada Generasi Baby Boomer, Generasi X, dan Milenial (Persen) di Kabupaten Kendal



KEMAMPUAN BERBAHASA INDONESIA DAN PENGGUNAAN BAHASA DAERAH

Kendal merupakan kabupaten dengan mayoritas penduduk berasal dari suku Jawa. Namun demikian, Bahasa Indonesia sebagai bahasa persatuan, masih digunakan oleh sebagian besar penduduk Kabupaten Kendal. Mayoritas penduduk Kabupaten Kendal mampu berbahasa Indonesia dengan tetap mempertahankan kelestarian bahasa daerah melalui penggunaan dalam berkomunikasi dengan keluarga dan tetangga/kerabat.

Kemampuan Berbahasa Indonesia Penduduk Kabupaten Kendal

96,29%



Penduduk Kabupaten Kendal fasih menggunakan Bahasa Indonesia

Penggunaan Bahasa Daerah di Keluarga Penduduk Kabupaten Kendal

97,12%



Penduduk Kabupaten Kendal menggunakan Bahasa daerah untuk berkomunikasi dengan keluarga

Penggunaan Bahasa Daerah di Tetangga/Kerabat Penduduk Kabupaten Kendal

97,39%



Penduduk Kabupaten Kendal menggunakan Bahasa daerah untuk berkomunikasi dengan tetangga/kerabat

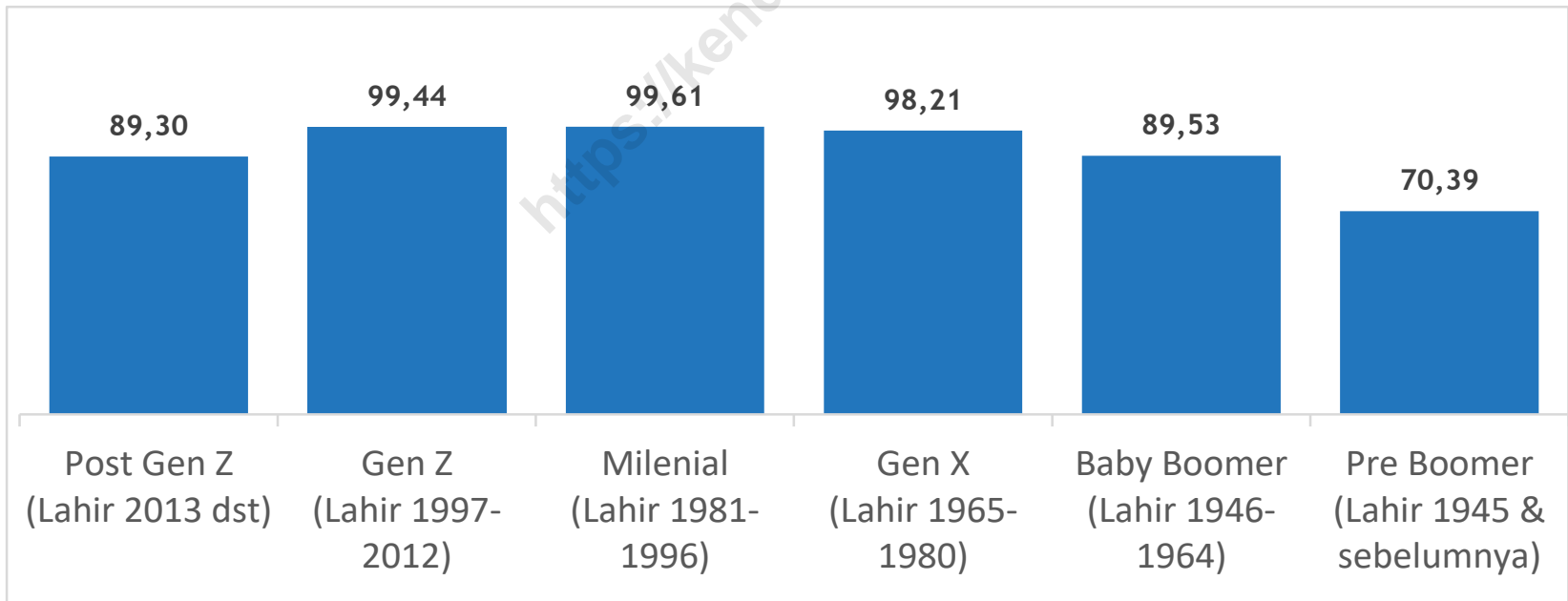
*) Catatan: Long Form SP2020 mengumpulkan informasi bahasa untuk penduduk umur 2 tahun ke atas

KEMAMPUAN BERBAHASA INDONESIA MENURUT GENERASI

Penggunaan Bahasa Indonesia Semakin Ditinggalkan oleh Generasi yang Lebih Tua

Bahasa Indonesia sebagai bahasa nasional serta perlu untuk terus dijaga antar generasi. 99,61 persen generasi milenial dapat berkomunikasi dengan Bahasa Indonesia.

Persentase Penduduk dengan Kemampuan Berbahasa Indonesia di Kabupaten Kendal

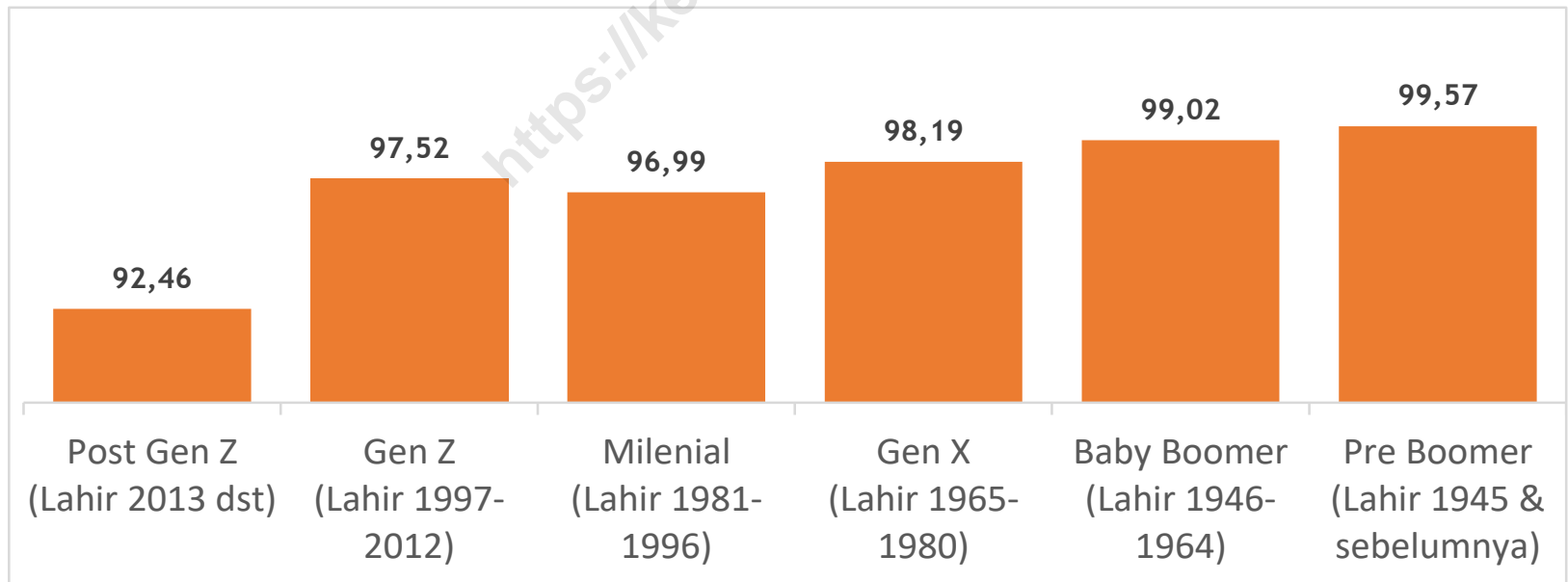


KEMAMPUAN BERBAHASA DAERAH DI KELUARGA MENURUT GENERASI

Bahasa Daerah Semakin Ditinggalkan oleh Generasi yang Lebih Muda

Bahasa daerah sebagai simbol budaya perlu untuk terus dijaga antar generasi. Terdapat 96,99 persen penutur Bahasa daerah di kalangan Generasi Milenial dan 97,52 persen Generasi Z di Kabupaten Kendal masih menggunakan bahasa daerah untuk berkomunikasi dengan keluarga.

Persentase Penduduk dengan Penggunaan Bahasa Daerah di Keluarga di Kabupaten Kendal

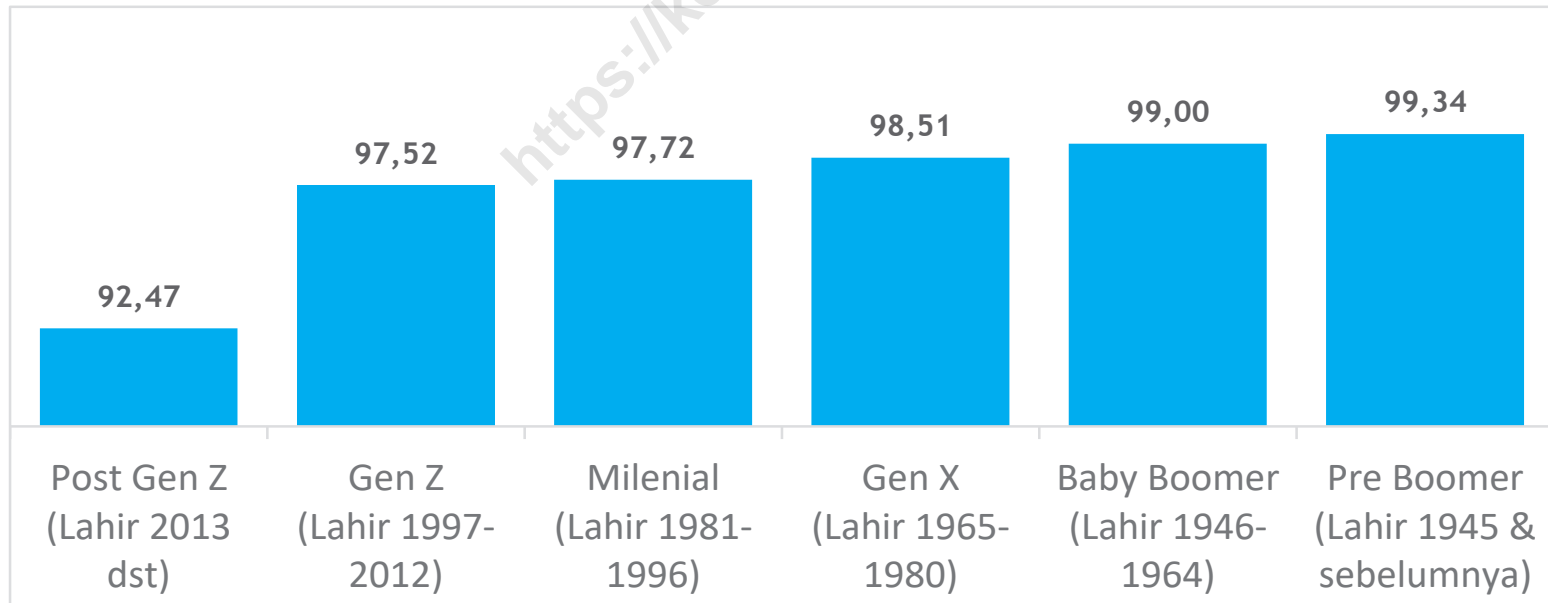


KEMAMPUAN BERBAHASA DAERAH DI TETANGGA/KERABAT MENURUT GENERASI

Bahasa Daerah Masih Digunakan oleh Generasi yang Lebih Muda

Bahasa daerah sebagai simbol budaya perlu untuk terus dijaga antar generasi. Terdapat 97,72 persen penutur Bahasa daerah di kalangan Generasi Milenial dan 97,52 persen Generasi Z. Penduduk Kabupaten Kendal masih menggunakan bahasa daerah untuk berkomunikasi dengan tetangga/kerabat.

Persentase Penduduk dengan Penggunaan Bahasa Daerah di Tetangga/Kerabat di Kabupaten Kendal





Indikator Perumahan

MALANG

| KETAHANAN BANGUNAN

83,56%

rumah tangga di
Kabupaten Kendal
menempati rumah yang
memenuhi syarat
ketahanan bangunan

Salah satu komponen penentu rumah layak huni adalah ketahanan bangunan, yang dilihat dari bahan bangunan utama atap, dinding, dan lantai rumah terluas.

96,70%

Persentase rumah tangga di Kabupaten Kendal menempati rumah dengan atap yang memenuhi syarat ketahanan bangunan.

99,59%

Persentase rumah tangga di Kabupaten Kendal menempati rumah dengan dinding yang memenuhi syarat ketahanan bangunan.

86,52%

Persentase rumah tangga di Kabupaten Kendal menempati rumah dengan lantai yang memenuhi syarat ketahanan bangunan.

Bahan bangunan utama atap, dinding, dan lantai rumah terluas yang memenuhi syarat ketahanan bangunan, yaitu:

- Bahan bangunan atap berupa adalah beton, genteng, kayu/sirap, atau seng.
- Bahan bangunan dinding berupa tembok, plesteran anyaman bambu/kawat, kayu/papan, atau batang kayu.
- Bahan bangunan lantai berupa marmer/granit, keramik, parket/vinil/karpet, ubin/tegel/teraso, kayu/papan, atau semen/bata merah.

ST 2023
SENSUS PERTANIAN

BerAKHLAK
Berorientasi Pelayanan Akuntabel Kompeten
Harmonis Loyal Adaptif Kolaboratif

DATA

MENCERDASKAN BANGSA



**BADAN PUSAT STATISTIK
KABUPATEN KENDAL**

Jl. Pramuka Kompleks Perkantoran Pemkab Kendal 51351
Telp. (0294) 381461, Fax (0294) 383461
E-mail: bps3324@bps.go.id Web: <http://kendalkab.bps.go.id>

ISBN. 978-602-438-198-1



9 786024 381981